

CONJONCTURE ECONOMIQUE

Au 4^{ème} trimestre 2010, l'emploi salarié bas-normand augmente au même rythme qu'au niveau national. Au cours du 1^{er} trimestre 2011, l'activité industrielle poursuit sa progression.

Le secteur automobile confirme son ancrage dans l'agglomération caennaise. Les ventes de Renault Trucks ont augmenté de 26% en 2010. PSA Peugeot-Citroën prévoit d'investir 34 M€ et d'embaucher 50 personnes d'ici 2015, sur son site de Cormelles-le-Royal.

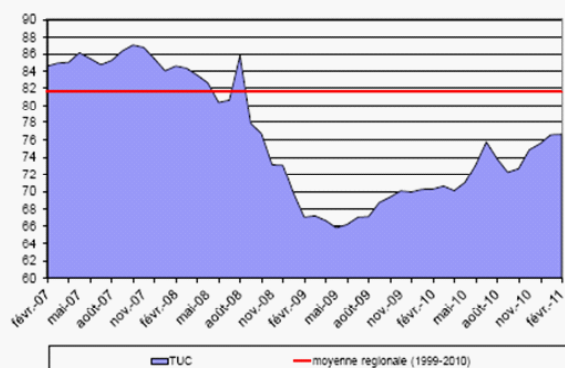
Presto Engineering, Quertech Ingenierie et le LaMIPS sont engagés dans deux des cinq projets Mov'eo retenus lors du 11^{ème} appel à projets du Fonds Unique Interministériel (FUI).

Activité industrielle :

Utilisation des capacités de production en hausse

Au 1^{er} trimestre 2011, l'activité industrielle bas-normande poursuit la progression entamée fin 2010. Les effectifs de l'industrie augmentent, principalement via le recours à l'intérim, ou à des contrats à durée déterminée. Sous utilisées au 4^{ème} trimestre 2010, les capacités de production atteignent en février leur meilleur niveau depuis 2 ans (fin 2008).

Utilisation des capacités de production



Source : Banque de France

Défaillances d'entreprises :

Diminution sur l'année 2010

Après une forte hausse entre 2008 et 2009 (+23,5%), les défaillances d'entreprises diminuent pour la première fois depuis 3 ans en 2010. La baisse en Basse-Normandie est équivalente au niveau national (-5%, soit 1 112 défaillances, contre -4,7% en France).

Sources : Altares, Banque de France, DIRECCTE, FFB, INSEE, Pôle Emploi
Peu de données conjoncturelles sont disponibles à l'échelle de Caen la mer ainsi qu'à l'échelle infra-départementale.

Emploi :

Légère progression

Au 4^{ème} trimestre 2010 dans le Calvados, les effectifs salariés ont augmenté de près de 0,4% par rapport à 2009, soit +635 emplois (contre +0,8% en Basse-Normandie et +0,7% en France métropolitaine). La création d'emplois dans le tertiaire (+2 340 postes, soit +2%) compense la diminution des effectifs dans l'industrie et la construction (respectivement -3,6% et -2,7%). La tendance est la même au niveau régional pour le tertiaire : les effectifs progressent de +1,9% tandis que les secteurs de l'industrie et de la construction résistent mieux (-1,3%) que dans le Calvados.

Création et suppression d'emplois

170 emplois sont en cours de recrutement pour le futur **IKEA** de Fleury-sur-Orne et 80 emplois ont été créés au nouveau **KFC** d'Hérouville-Saint-Clair. 78 postes ont été supprimés à l'usine **Panavi** (pains et viennoiseries surgelés) de Mondeville, la fermeture des **Champignonnières de Fleury** a entraîné le licenciement de 24 salariés et une centaine d'emplois devaient être supprimés à **Schering Plough**, (fabrication pharmaceutique) à Hérouville Saint-Clair. A côté de Caen la mer, 151 salariés de l'usine **Plyrosol** (fabrication de panneau de bois) de Lisieux ont été licenciés.

Bâtiment :

Nouvelle baisse d'activité

Après une stabilisation au 3^{ème} trimestre, le volume de travaux réalisés au 4^{ème} trimestre 2010 est en repli, notamment dans le neuf. Le secteur du bâtiment continue de perdre des emplois en région. Toutefois, la durée moyenne des carnets de commande reste stable par rapport au trimestre précédent (4,6 mois contre 4,5 mois) et les entreprises connaissant des difficultés de trésorerie sont moins nombreuses (34,4% au 4^{ème} trimestre 2010 contre 36,4% le trimestre précédent mais 25% en janvier 2009).

Contexte national

Entre le 1^{er} trimestre 2009 et le dernier trimestre 2010, le baril de Brent a doublé passant de 44 à 86 \$. Selon les prévisions, il atteindrait les 110 \$ au 1^{er} semestre 2011. Le PIB de la France a augmenté de +0,3% au 4^{ème} trimestre, soit une croissance annuelle de +1,4% pour 2010. Au 1^{er} trimestre 2011, la croissance a atteint 1% du PIB et une augmentation de +0,4% est attendue au 2^{ème}. 70 000 emplois ont été créés au 2^{ème} semestre 2010 et 76 000 postes supplémentaires sont attendus au 1^{er} semestre 2011. Avec 125 000 emplois créés en 2010 et 78 000 attendus au 1^{er} semestre 2011, les secteurs marchands non agricoles concentrent la création d'emploi. En France métropolitaine, 9,2% de la population active était au chômage au 4^{ème} trimestre 2010 (contre 9,3% au 3^{ème} trimestre). D'ici la fin du 1^{er} semestre 2011, ce taux s'établirait à 9,1%.

Vie des entreprises de Caen la mer

1^{er} trimestre 2011

Recrutements

- Les recrutements ont commencé à **IKEA** en prévision de l'ouverture du magasin de Fleury-sur-Orne en novembre 2011. 2 200 candidatures ont été déposées pour les 170 postes à pourvoir à temps partiel (33 heures par semaine).

Ouest-France - 17/02/2011

- Entre 2009-2010, **KPMG**, cabinet d'expertise comptable, a recruté 86 salariés pour la Normandie. Une vingtaine de recrutements sont prévus pour 2012.

Ouest-France - 12/03/2011

- Suite à la suppression en 2009 de 370 emplois, **NXP** a signé en février 2011 une convention de revitalisation avec l'Etat pour un montant de 823 000 €. L'objectif est de contribuer à créer 178 emplois à travers le financement de projets d'entreprises dans le domaine de l'innovation, l'aide à l'économie sociale et solidaire et le développement du Campus EffiScience.

Ouest-France - 03/03/2011

Équipement et Immobilier d'entreprises

- **Les Papeteries Hamelin** ont confirmé la construction d'une nouvelle usine spécialisée dans les produits destinés au classement à Démouville. L'investissement, d'un montant de 17 M€, devrait créer 80 emplois. Le groupe, dont le siège social est à Hérouville Saint-Clair, emploie 550 personnes en Basse Normandie et dispose de 2 unités logistiques et 2 usines dans le Calvados.

Ouest-France - 04/04/2011, Usine Nouvelle - 04/02/2011

- Trois projets de **Ports Normands Associés** pour le port de Caen-Ouistreham :

- Pour améliorer les conditions d'accueil des voitures et des poids lourds, le terminal ferry s'agrandit et disposera en mai 2012 d'un **nouveau terre-plein** de plus de 4 ha et d'un nouveau bâtiment pour les voyageurs et les chauffeurs routiers, pour un investissement de 18 M€.

- Une **nouvelle ligne de fret** maritime entre Caen et Le Havre est en projet avec un terminal quai de Calix, à proximité du périphérique et de la gare de Caen. L'opérateur sera choisi cet été, et les premières rotations devraient commencer mi-2012.

- Un **centre de débarquement** de 2 100 m² pour la pesée et l'enregistrement de la pêche est en création quai Charcot à Ouistreham, pour un montant de 580 000 €.

Ouest-France - 24/01/2011 et 31/01/2011 et 18/02/2011

- Après 3 ans d'existence, l'offre en immobilier d'entreprises de Caen la mer s'enrichit :

- 6 000 m² seront aménagés dans les anciens locaux de **Yachts Industries** (fermés en 2009) afin d'augmenter les capacités d'accueil de **Norlanda**, pépinière d'entreprises nautiques.

- Sur le **Campus EffiScience**, 1 300 m² de bureaux supplémentaires dans les bâtiments **Innovaparc** étofferont prochainement l'offre en hôtellerie d'entreprises et un **Espace Numérique d'Entreprises** de 1 000 m² ouvrira d'ici la fin de l'année dans le bâtiment Érables à proximité du **pôle TES**.

Ouest-France - 10/03/2011

- L'entrepreneur Christian Jourdan ouvre, sur le site de l'ancien entrepôt Système U de Carpiquet, un hôtel d'entreprises. A côté des 6 900 m² d'entrepôt loués à Carrefour, « **Avenir entreprises** » propose à la location, 82 bureaux, pour une surface de 2 100 m².

Ouest-France - 17/03/2011

- Jardinerie : les **pépinières de Bavent** ont reçu l'autorisation de la **CDAC** pour l'extension de 4 000 m², soit plus d'un tiers de leur surface de vente, à Louvigny. Le groupe emploie près de 80 personnes sur trois sites dans le Calvados dont deux dans l'agglomération caennaise.

Ouest-France - 23/01/2011

Recherche, développement, conception

- Trois projets caennais font partie des 52 lauréats de l'appel à projets « **Investissements d'Avenir** » catégorie Equipex :

- Etude pour mesurer l'impact sur le public des divers modes de présentation des collections du **centre d'histoire sociale du XXe siècle** / et du **Mémorial de Caen** - 2,7 M€

- Acquisition, dans le cadre de **Spiral 2**, d'un nouvel équipement, dédié à la physique nucléaire, la physique atomique et à l'hadronthérapie - **Ganil** - 8 M€

- **Rec-Hadron**, projet concernant la santé et le futur centre européen de recherche en hadronthérapie - **Archade** - 1,28 M€.

Ouest-France - 25/03/2011

- Le projet **EMC3** « Energy materials and clean combustion center » a également été sélectionné dans le cadre des « **Investissements d'avenir** » catégorie Labex. Spécialisé dans les matériaux pour l'énergie et la combustion propre, il fédère 6 unités de recherche normandes dont 4 laboratoires caennais et 2 laboratoires rouennais.

Ouest-France - 26/03/2011

- Dans le domaine des technologies sans contact, tandis que **Caen la mer** est retenue, en collaboration avec **Manche Numérique**, par le Ministère de l'Économie numérique pour devenir l'un des neuf territoires leader du mobile sans contact, la technologie NFC développée par **NXP**, à Colombelles, a été choisie pour équiper le **Google phone Nexus S**.

Calvados Stratégie - 25/03/2011

- Filiale de **NaturePlast** (négoce et la distribution de bioplastique), **BioPolynov** est le premier laboratoire européen dédié uniquement à cette matière. Depuis fin janvier, ces deux sociétés sont installées dans leurs nouveaux locaux à Iffs et projettent la création de plusieurs emplois au cours des années à venir. Après cinq ans d'existence, NaturePlast emploie cinq personnes et a réalisé un chiffre d'affaire de 280 000 € en 2010.

Calvados Stratégie - 11/01/2011, Ouest-France - 01/02/2011,

Tendance Ouest - 11/02/2011

Entreprises, entrée dans le capital, rachat d'entreprises

- Les **CCI de Caen** et du **pays d'Auge** ont établi le recensement des 40 entreprises les plus performantes du Calvados nommé le « **Cal 40** ». Y figurent : **Legallais-Bouchard, les Papeteries Hamelin, le groupe Barrière, la Fromagerie de Livarot, les Laboratoires Gilbert...** Cinq critères ont été retenus : le chiffre d'affaires, les effectifs, le chiffre d'affaire à l'export, l'innovation et la rentabilité.

Ouest-France - 1/02/2011

- **Bolloré** acquiert 49% de la société caennaise **Les Combustibles de Normandie** (LCN) via sa filiale **Bolloré Énergie** spécialisée dans le transport, le stockage et la distribution de produits pétroliers. LCN, entreprise de distribution de combustibles aux particuliers, emploie 235 employés et réalise un chiffre d'affaire de 800 M€.

Ouest-France - 05/02/2011

- **Cooperl Arc Atlantique**, leader français de la viande porcine, va acquérir la société **Défi Viandes**, réseau de 83 boucheries traditionnelles de centre-ville, dont le siège social est situé à Hérouville Saint-Clair. L'entreprise caennaise emploie 500 salariés en France et réalise un chiffre d'affaire de 50 M€.

Ouest-France - 02/03/2011, les Echos - 03/03/2011

- A l'issue de la convention d'affaires, **NormandinoV**, organisée en janvier, **Norm'Angels**, réseau de business angels normand, a co-investi 780 000 € (sur un total de 1,6 M€) dans dix start up bas-normandes.

Ouest-France - 15/02/2011

Réalisation : Observatoire Economique de Synergia
02 31 46 73 73 - contact@synergia.fr - www.synergia.fr



Au 4^{ème} trimestre 2010, **11 500 Demandeurs d'Emploi en Fin de Mois (DEFM)** sont inscrits à Pôle emploi sur l'agglomération, soit **4% de plus qu'il y a un an**. Cette croissance ralentit depuis le trimestre précédent.

La **précisation de la demande d'emploi** s'amplifie ce trimestre, avec une hausse importante de la demande d'emploi en activité réduite (+6,4%) et un nouveau bond du chômage de longue durée (+22%), et de très longue durée, de façon encore plus marquée (+47%).

Les indicateurs conjoncturels révèlent une situation économique contrastée sur le département : à la fois des signes encourageants avec le net recul du recours au chômage partiel et le redressement de l'intérim sur l'ensemble de l'année 2010, mais aussi des suites d'une crise qui ne semble pas complètement derrière nous : un sursaut des suppressions d'emplois au 4^{ème} trimestre (après une accalmie entamée mi-2009) et des employeurs qui n'embauchent pas plus qu'il y a un an sur l'agglomération.

LA DEMANDE D'EMPLOI au 31/12/2010

❖ Depuis fin 2008, le chômage a progressé de 20% sur Caen la mer (DEFM de catégorie A). En un an, l'augmentation est de 4% sur l'agglomération, de 2,1% sur la région et de 2,5% en France.

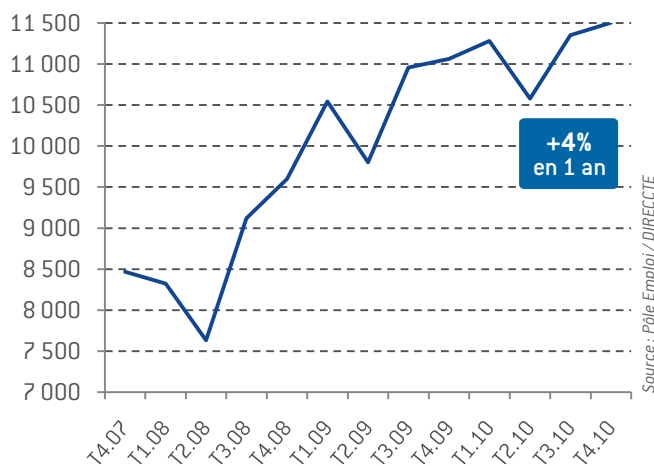
❖ Le **chômage des seniors s'aggrave de nouveau** fortement ce trimestre (+15,2%), tandis que le nombre de jeunes inscrits à Pôle emploi (en catégorie A) est encore une fois en baisse (-2,7%). Le recul du chômage des jeunes est moins marqué sur l'agglomération que sur la région (-2,7% contre -5,7%).

❖ Les femmes sont aussi plus touchées par cette montée du chômage que les hommes (+5,9% pour les femmes et +2,5% pour les hommes).

❖ Les demandeurs d'emploi de longue et de très longue durée enregistrent une progression spectaculaire depuis plusieurs trimestres sur l'agglomération (+70% depuis fin 2008). Cette poussée du chômage de longue et de très longue durée est moins forte à l'échelle régionale et nationale.

❖ Parallèlement, les Demandeurs d'Emploi reconnus Travailleurs Handicapés enregistrent une nouvelle baisse ce trimestre (-7%).

Evolution trimestrielle du nombre de Demandeurs d'Emploi en Fin de Mois catégorie A



Demandeurs d'Emploi en Fin de Mois par âge, sexe et ancienneté de chômage (au 31/12/2010)

	CAEN LA MER		PAYS DE CAEN		BASSIN D'EMPLOI DE CAEN		BASSE-NORMANDIE		FRANCE MÉTROPOLITAINE	
	effectif	Evol. 2009-10	effectif	Evol. 2009-10	effectif	Evol. 2009-10	effectif	Evol. 2009-10	effectif	Evol. 2009-10
DEFM* catégorie A	11 504	+4%	15 399	+4,1%	19 895	+3,8%	58 235	+2,1%	2 748 149	+2,5%
dont -25 ans	2 313	-2,7%	3 148	-3,7%	4 131	-4,7%	12 495	-5,7%	496 998	-5,0%
dont 50 ans et plus	1 732	+15,2%	2 424	+17,8%	3 247	+18,6%	10 303	+15%	494 884	+15,8%
dont femmes	4 986	+5,9%	6 799	+6,7%	8 924	+6,2%	27 020	+3,7%	1 296 212	+4,7%
DEFM catégories A+B+C	17 243	+4,8%	23 673	+5,5%	30 791	+5,5%	91 484	+4,3%	4 097 921	+4,9%
dont DELD**	6 676	+21,8%	9 132	+23,4%	11 779	+23,4%	34 210	+19,5%	1 532 711	+19,6%
dont DETLD***	3 020	+46,7%	4 061	+46,7%	5 153	+45,5%	14 839	+41,6%	685 432	+27,1%
DE Travailleurs handicapés catégories A,B,C	1 012	-7,2%	1 291	-6,1%	1 630	-6,1%	5 650	-1,9%	254 415	+3,8%

* DEFM : Demandeur d'Emploi en Fin de Mois

** DELD : Demandeur d'Emploi de Longue Durée (au - 1 an)

*** DETLD : Demandeur d'Emploi de Très Longue Durée (au - 2 ans)

Source : Pôle Emploi / DIRECCTE

LES FLUX À PÔLE EMPLOI au 4^{ème} trimestre 2010
6 734 entrées (-3,3% sur 1 an) - 6 422 sorties (+6,3% sur 1 an)

LE CHÔMAGE PARTIEL ET LES SUPPRESSIONS D'EMPLOIS DANS LE CALVADOS

Le chômage partiel dans le Calvados

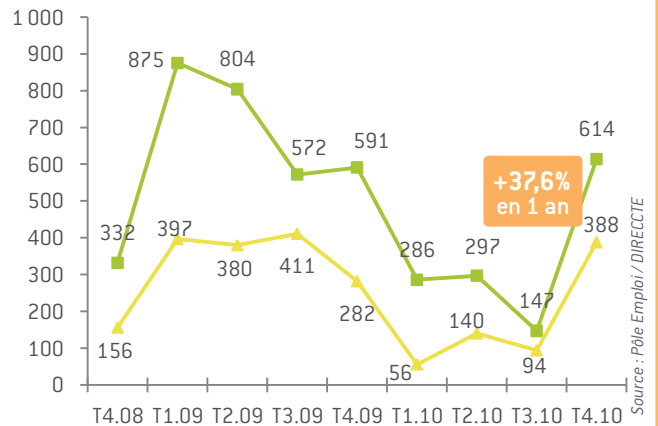
	2009	2010				EVOL. SUR 1 AN
	T4	T1	T2	T3	T4	
Dossiers acceptés	108	155	136	66	52	-51,9%
Effectifs concernés	22 484	12 028	9 516	5 612	6 792	-69,8%
Heures autorisées	1 549 681	776 484	684 151	316 773	230 846	-85,1%

❖ Sur l'ensemble de l'année 2010, le chômage partiel a connu une baisse continue : en un an, le nombre d'entreprises y ayant eu recours diminue de moitié, les effectifs salariés concernés régressent de 70% et les heures autorisées de 85%.

❖ Parallèlement, le nombre d'emplois supprimés, en recul sur les 3 premiers trimestres de 2010, fait un bond au 4^{ème} trimestre dans le Calvados (+38% par rapport à décembre 2009) et sur l'ensemble de la Basse-Normandie. Sur l'agglomération, les suppressions d'emploi sont liées à la fermeture de PANAVI à Mondeville (78 suppressions d'emplois) et des Champignonnières à Fleury sur Orne (23 suppressions d'emplois).

Les suppressions d'emplois dans le Calvados⁽¹⁾

❖ 9 procédures de suppressions d'emplois de + de 10 salariés dans le Calvados (contre 8 il y a un an)



⁽¹⁾ procédures de suppressions d'emplois de + de 10 salariés

L'OFFRE D'EMPLOI au 31/12/2010

❖ Au 4^{ème} trimestre 2010, Pôle emploi a enregistré près de 3 900 offres d'emplois sur le territoire de Caen la mer.

❖ On observe un léger repli des offres d'emplois par rapport à l'an dernier (-1%).

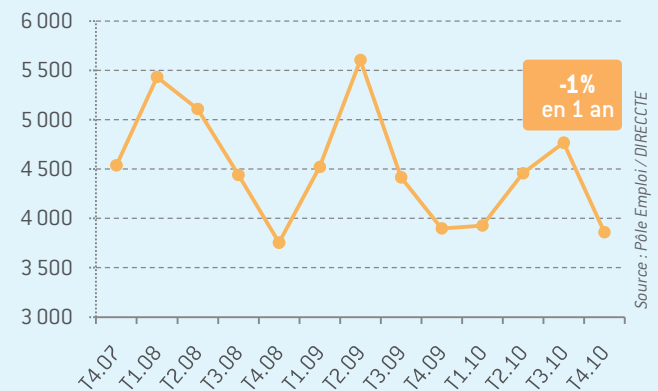
❖ Ce trimestre, les employeurs ont déposé moins d'offres d'emplois durables qu'il y a un an (-7%), mais davantage d'offres d'emplois de contrats de moins de 6 mois (+2,4%).

OFFRES D'EMPLOIS ENREGISTRÉES À PÔLE EMPLOI

	T4.2010	T4.2009	Evol. 2009-10
Emplois durables*	1 334	1 431	-6,8%
Emplois temporaires**	1 632	1 616	+1%
Emplois occasionnels***	895	852	+5%
TOTAL	3 861	3 899	-1%

Source : Pôle Emploi / DIRECCTE
 Emploi durable* : contrat de + de 6 mois
 Emploi temporaire** : contrat compris entre 1 et 6 mois
 Emploi occasionnel*** : contrat de - d'1 mois

Evolution trimestrielle des offres d'emploi enregistrées

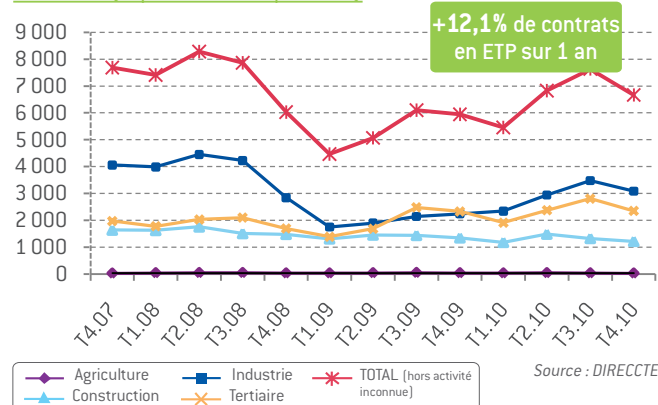


L'INTÉRIM DANS LE CALVADOS

❖ En évolution annuelle, l'activité intérimaire dans le Calvados continue sa croissance amorcée depuis le début de l'année 2010 (+12,1%). On notera néanmoins une inflexion de la courbe au dernier trimestre 2010.

❖ L'industrie est le principal moteur de cette reprise, avec une hausse de 38% des missions intérimaires (en ETP) par rapport à décembre 2009. L'industrie automobile a plus que doublé ses effectifs d'intérimaires en un an, de même que les industries de fabrication de machines et équipements. Dans la construction, l'activité est toujours en repli (-10% ce trimestre par rapport au dernier trimestre 2009), mais reste un important utilisateur d'emplois intérimaires (18%). Dans le tertiaire, la croissance ralentit ce trimestre (+1%).

Evolution trimestrielle des missions intérimaires en ETP dans le Calvados (Equivalent Temps Plein)



LA DEMANDE D'EMPLOI au 31/12/2010

Le «taux de demande d'emploi» sur l'agglomération (11,4%) est supérieur à celui de la région (8,9%) et de la France (9,6%).

COMMUNES DE CAEN LA MER	DEFM catégorie A	évolution annuelle	taux de demande d'emploi*	% de femmes	% de jeunes [-de 25 ans]	% de 50 ans et +	% de DELD	% de DETLD
AUTHIE	40	+29,0%	6,2%	55%	22,5%	22,5%	30%	20%
BÉNOUVILLE	59	+7,3%	6,1%	50,8%	28,8%	18,6%	33,9%	13,6%
BIÉVILLE-BEUVILLE	55	-9,8%	4,9%	38,2%	20%	20%	29,1%	9,1%
BLAINVILLE-SUR-ORNE	243	-2,4%	8,8%	44%	22,6%	9,5%	32,5%	12,8%
BRETTEVILLE-SUR-ODON	108	-4,4%	5,7%	50%	22,2%	19,4%	31,5%	15,7%
CAEN	6 709	+5,8%	13,4%	41,9%	18,9%	14,3%	33,5%	14,5%
CAMBES-EN-PLAINE	41	+32,3%	5,8%	53,7%	22%	12,2%	22%	9,8%
CARPIQUET	72	-13,3%	7,3%	47,2%	19,4%	18,1%	37,5%	16,7%
COLOMBELLES	325	-1,8%	12,7%	44,3%	26,5%	16,9%	39,4%	20,3%
CORMELLES-LE-ROYAL	172	+0,6%	8,2%	50,0%	18,6%	21,5%	39,5%	12,8%
CUVERVILLE	60	+17,6%	5,9%	51,7%	20,0%	21,7%	28,3%	8,3%
DÉMOUVILLE	101	-8,2%	6,8%	37,6%	20,8%	16,8%	27,7%	11,9%
ÉPRON	39	+39,3%	6,1%	48,7%	17,9%	15,4%	30,8%	10,3%
ÉTERVILLE	33	+3,1%	4,7%	51,5%	12,1%	30,3%	15,2%	12,1%
FLEURY-SUR-ORNE	249	+13,7%	13,1%	45,0%	27,3%	14,5%	34,9%	14,9%
GIBERVILLE	204	-5,1%	8,9%	40,7%	26,0%	16,2%	36,3%	10,8%
HERMANVILLE-SUR-MER	85	+13,3%	6,6%	51,8%	18,8%	21,2%	22,4%	5,9%
HÉROUVILLE SAINT-CLAIR	1 439	+1,1%	14,1%	44,4%	19,1%	14,2%	35,0%	13,8%
IFS	500	-2,9%	9,3%	48,8%	24,4%	14,4%	31,4%	11,8%
LION-SUR-MER	114	+21,3%	9,7%	41,2%	21,1%	13,2%	27,2%	13,2%
LOUVIGNY	103	+28,8%	7,8%	53,4%	17,5%	15,5%	35,9%	13,6%
MATHIEU	46	+17,9%	5%	54,3%	26,1%	23,9%	37%	8,7%
MONDEVILLE	443	-1,6%	8,8%	40,9%	22,3%	20,3%	40%	21,7%
PÉRIERS-SUR-LE-DAN	15	-11,8%	6,2%	33,3%	13,3%	20%	53,3%	26,7%
SAINT-AUBIN-D'ARQUENAY	20	-20%	4,9%	40,0%	15%	20%	20%	0%
SAINT-CONTEST	62	+1,6%	5,6%	51,6%	22,6%	21%	25,8%	6,5%
SAINT-GERMAIN LA BLANCHE HERBE	115	+8,5%	9,3%	47,0%	25,2%	14,8%	33%	10,4%
SANNERVILLE	33	-19,5%	4,4%	42,4%	18,2%	21,2%	12,1%	6,1%
VILLONS-LES-BUISSONS	19	+0%	5,5%	36,8%	15,8%	21,1%	36,8%	15,8%
CAEN LA MER	11 504	+4%	11,4%	43,3%	20,1%	15,1%	33,8%	14,3%

*Taux de demande d'emploi : (DEFM catégorie A / Population active 2007 INSEE) x 100

Source : Pôle Emploi / DIRECCTE et INSEE

ZOOM SUR...

LA MOBILITÉ DES DEMANDEURS D'EMPLOI

Dans le cadre de l'animation territoriale, un groupe projet, animé par la MEFAC, a traité de la mobilité, la mobilité étant entendue comme la capacité à se déplacer dans le cadre d'une démarche d'insertion professionnelle. L'enjeu est de réfléchir aux solutions permettant de lever les freins à la mobilité. Un diagnostic de l'existant a été produit et des pistes d'actions formulées.

Dans ce cadre, un 1^{er} Forum « Mobilité vers l'emploi », coordonné par la MEFAC et avec la participation des partenaires, s'est tenu au CIDEME le 27 janvier dernier.

La mobilité des demandeurs d'emploi à fin septembre 2010 :

	En effectifs	En %
Avec permis de conduire	9 658	62%
Avec permis et moyen de locomotion	8 276	53%
Avec permis et sans moyen de locomotion motorisé	1 382	9%
Sans permis de conduire	5 953	38%
Sans permis et sans moyen de locomotion motorisé	5 337	34%
Sans permis et avec moyen de locomotion (2 roues motorisés)	616	4%
TOTAL Demandeurs d'Emploi catégories A B	15 611	100%

Source : Pôle emploi

Fin septembre 2010, près de 4 demandeurs d'emploi sur 10 inscrits à Pôle emploi n'avaient pas le permis de conduire et plus de 40% aucun moyen de locomotion motorisé.

La mobilité des jeunes suivis par la Mission Locale

- ❖ En 2009, parmi les 5 268 jeunes suivis par la Mission Locale (jeunes de moins de 26 ans), **6 jeunes sur 10 se déplacent en transports en commun** et près d'1/4 en automobile.
- ❖ **Plus de la moitié des jeunes** accompagnés par la Mission Locale **n'ont pas de permis de conduire**.
- ❖ Pour 2/3 des jeunes accompagnés par la Mission Locale, le **périmètre de mobilité se limite** (au plus large) **à la ville** : le frein semble alors davantage de l'ordre de la mobilité psychologique.

La mobilité des publics accompagnés par le PLIE du Pays de Caen en 2010 :

Sur les 1 605 participants du PLIE (personnes en voie d'exclusion sociale et professionnelle) accompagnés de juillet 2007 à septembre 2010 :

- ❖ **Plus d'1/4 n'ont pas de permis de conduire** ;
- ❖ Environ 1/3 possèdent une voiture ;
- ❖ **64% utilisent les transports en commun**.

Le diagnostic établi a montré qu'une meilleure coordination et activation de l'offre existante permettait aux professionnels d'apporter des réponses plus rapides et plus complètes aux personnes. Il a également permis de montrer toute l'importance de l'accompagnement dans l'apprentissage de la mobilité (levée de freins psychologiques, repérage dans l'espace, familiarisation avec les transports en commun,...).

Aujourd'hui, une plateforme a été développée par le PLIE et l'INFREP, apportant une large palette de réponses aux participants du PLIE. Cette plateforme pourrait être étendue à d'autres publics.

Extraits de l'*Outil d'aide à la décision Mobilité vers l'Emploi* disponible sur le site internet de la MEFAC, dans la rubrique Publications : www.mefac.fr

Source : Mission Locale de l'Agglomération Caennaise

Source : MEFAC - PLIE

CATÉGORIES DE DEMANDEURS D'EMPLOI

Les demandeurs d'emploi inscrits à Pôle Emploi sont regroupés en différentes catégories. Conformément aux recommandations du rapport du Cnis sur la définition d'indicateurs en matière d'emploi, de chômage, de sous-emploi et de précarité de l'emploi (septembre 2008), la Dares et Pôle Emploi présentent à des fins d'analyse statistique les données sur les demandeurs d'emploi inscrits à Pôle emploi en fonction des catégories suivantes :

- ▶ **CATÉGORIE A** : demandeurs d'emploi tenus de faire des actes positifs de recherche d'emploi, sans emploi ;
- ▶ **CATÉGORIE B** : demandeurs d'emploi tenus de faire des actes positifs de recherche d'emploi, ayant exercé une activité réduite courte (i.e. de 78 heures ou moins au cours du mois) ;

- ▶ **CATÉGORIE C** : demandeurs d'emploi tenus de faire des actes positifs de recherche d'emploi, ayant exercé une activité réduite longue (i.e. de plus de 78 heures au cours du mois) ;
- ▶ **CATÉGORIE D** : demandeurs d'emploi non tenus de faire des actes positifs de recherche d'emploi (en raison d'un stage, d'une formation, d'une maladie...), sans emploi ;
- ▶ **CATÉGORIE E** : demandeurs d'emploi non tenus de faire des actes positifs de recherche d'emploi, en emploi (par exemple : bénéficiaires de contrats aidés).

Réalisé avec la collaboration de la DIRECCTE de Basse-Normandie, Pôle Emploi, le Conseil Régional de Basse-Normandie, l'AFPA, SYNERGIA, l'AUCAME et l'ERREFOM.



Union européenne
Fonds social européen
Investit dans votre avenir

MEFAC

Maison de l'Emploi et de la Formation de l'Agglomération Caennaise
CIDEME, 1 place de l'Europe - 14 200 HÉROUVILLE SAINT-CLAIR
Tél : 02.31.39.39.00 - Fax : 02.31.86.75.90
Email : contact@mefac.fr - www.mefac.fr