

## Une amélioration contrastée

**En Basse-Normandie, mi-2010, la situation économique s'est améliorée : hausse des carnets de commande, moindre recours au chômage partiel, baisse des défaillances d'entreprises...**

**Toutefois, l'activité industrielle reste à un bas niveau, même si elle s'est stabilisée. Le chômage continue d'augmenter, à un rythme tout de même moins soutenu qu'en France.**

**Les fermetures d'entreprises se poursuivent, y compris pour des entreprises de plus de 50 salariés.**

## Activité industrielle :

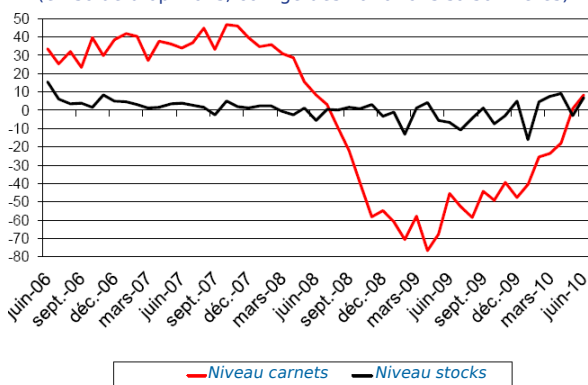
### Amélioration des carnets de commande

En Basse-Normandie, en juin 2010, les carnets de commande industriels se sont rétablis au fil des mois et se rapprochent dorénavant de la normale. Le recours au chômage partiel se raréfie. Les industriels bas-normands estiment que leur situation s'améliore : le moral des industriels progresse de 2 points entre le 1<sup>er</sup> et 2<sup>ème</sup> trimestres 2010.

Toutefois, l'activité industrielle demeure globalement stable, à un faible niveau, tandis qu'en France, la production industrielle progresse. Les capacités de production restent sous-utilisées par rapport à la moyenne de long terme, comme au niveau national.

### Situation des carnets de commande et des stocks de produits finis

(en solde d'opinions, corrigé des variations saisonnières)



Source : Banque de France - Enquêtes mensuelles

Sources : Altares, Banque de France, Direccte, Insee, FFB, Miriade, Pôle Emploi  
Peu de données conjoncturelles sont disponibles à l'échelle de Caen la mer ainsi qu'à l'échelle infra-départementale.

## Bâtiment :

### Activité en baisse malgré la hausse des carnets de commandes

Dans le bâtiment, l'activité continue de baisser au 1<sup>er</sup> trimestre 2010 en Basse-Normandie. Cependant, les carnets de commande se rapprochent de la moyenne de longue période. Ils assurent 4,4 mois d'activité aux entreprises bas-normandes ce 1<sup>er</sup> trimestre, contre 4 mois fin 2009.

En 2009, la construction de logements chute de 33% dans le Calvados par rapport à 2008 (contre -17% au niveau national et -24% dans la région).

## Défaillance d'entreprises :

### En baisse, après la forte hausse

Les défaillances d'entreprises (redressements et liquidations judiciaires) diminuent au 1<sup>er</sup> semestre 2010, après une très forte hausse entre 2008 et 2009 (+25% dans la région, contre +11% au niveau national). Dorénavant, la Basse-Normandie est la 5<sup>ème</sup> région sur les 22 régions françaises où les défaillances baissent le plus fortement : -7% en Basse-Normandie au 1<sup>er</sup> semestre 2010 par rapport au 1<sup>er</sup> semestre 2009, contre -2% en France.

## Chômage :

### Une progression moins forte qu'au niveau national

En mai 2010, la Basse-Normandie est la 3<sup>ème</sup> région où le nombre de demandeurs d'emploi progresse le moins rapidement, entre la Franche-Comté et La Lorraine : +4% sur un an dans la région (contre +7% en France).

Au 1<sup>er</sup> trimestre 2010, le taux de chômage bas-normand est le 9<sup>ème</sup> taux régional le plus bas : 8,9% (contre 9,5% en France). Dans la zone d'emploi Caen-Bayeux, il est identique au niveau national.

Au cours du 1<sup>er</sup> trimestre 2010, le nombre de salariés baisse de 0,1% en Basse-Normandie, contre +0,0% en France.

### Après la récession de 2009, la croissance française redémarre doucement en 2010

En France, en 2010, l'activité progresserait de 0,5% au 2<sup>ème</sup> trimestre et 0,4% aux 3<sup>ème</sup> et 4<sup>ème</sup> trimestres, après seulement 0,1% au 1<sup>er</sup> trimestre. Sur l'ensemble de l'année, la croissance serait donc de 1,4% contre -2,5% lors de la récession de l'année précédente.

L'emploi progresserait légèrement en 2010 : +63 000 emplois.

Après 6 trimestres de fortes augmentations, le taux de chômage s'est stabilisé au 1<sup>er</sup> trimestre 2010 : il se maintiendrait à 9,5% durant toute l'année en France métropolitaine.

Source : prévisions Insee

# Vie des entreprises de Caen la mer

## 2<sup>ème</sup> trimestre 2010

### Défaillances et fermetures d'entreprises

• La société **Technomag** d'une cinquantaine de salariés, spécialisée dans les menuiseries d'agencement pour magasins, à Cormelles-le-Royal, en liquidation judiciaire avec poursuite d'activité pendant un mois, fermera fin juin 2010 sauf si elle trouve un repreneur. Un industriel de la région étudie une potentielle reprise partielle.

*Ouest-France - 4/06/10*

• La direction de **Panavi** Mondeville (78 salariés ; groupe belge Vandermoortele), fabricant de pains et viennoiseries surgelés, annonce la fermeture du site pour 2012.

*Ouest-France - 28/05/10*

• Le magasin de bricolage **Bricomarché** (11 salariés) à Saint-Contest va fermer d'ici un mois.

*Ouest-France - 20/05/10*

• Depuis début 2010, **NetCentrex** (240 salariés) est en vente. Les 50 salariés caennais, installés à La Folie Couvrefief, s'inquiètent pour l'avenir de la société. Née d'une start up normande, cette société avait été rachetée en 2006 par Converse.

*Ouest-France - 18/06/10 et 29/06/10*

• A Colombelles, le centre de recherche **ST-Ericsson** (114 salariés, en majorité des ingénieurs), spécialisé dans la téléphonie mobile, ferme définitivement le 30 juin 2010. Les ex-salariés préparent leur reconversion. Une quarantaine ont trouvé une formation ou un emploi : 25 ont rejoint NXP. Certains restent dans le groupe. D'autres créent leur entreprise. Trois projets de créations d'entreprises basés sur des activités dans la continuité des spécialités de ST-Ericsson permettraient de créer une trentaine d'emplois.

*L'Usine Nouvelle - 11/06/10, Liberté - 25/06/10 et Ouest-France - 25/05/10, 29/06/2010 et 1/07/10*

• Le départ effectif du **18<sup>ème</sup> Régiment de Transmissions** de Bretteville-sur-Odon aura lieu fin juin 2010. Sur les 700 militaires, 400 partent à Douai où se crée le 41<sup>ème</sup> Régiment de Transmissions.

*Ouest-France - 21/05/10 et 24/05/10*

• Le **garage Thomas** à Hérouville-Saint-Clair est en redressement judiciaire depuis fin avril 2010 avec poursuite d'activité et période d'observation de six mois.

*Ouest-France - 8-9/05/10*

### Créations d'entreprises et d'emplois

• Un magasin **Chronodrive**, filiale d'Auchan, qui permet de faire ses achats alimentaires sur internet et venir chercher ses courses deux heures plus tard, ouvrira à Iffs début juin 2010. Cette implantation devrait créer une vingtaine d'emplois. Ce type de concept existe déjà à Cormelles-le-Royal sous le nom Express Drive développé par Leclerc. Un autre Express Drive s'implantera fin août dans le nord de Caen.

*Ouest-France - 15-16/05/10 et Liberté 3/06/10*

• Une quinzaine d'entreprises du campus EffiScience à Colombelles ou de l'agglomération caennaise proposent une cinquantaine d'emplois au **campus job dating** du 6 mai 2010. Parmi ces entreprises : NXP, Thales, Alten, Ipdia...

*Ouest-France - 5/05/10*

• **The Montecito group**, société créée fin 2007 et basée à Colombelles et à Paris, qui propose un site internet de réductions et promotions sur d'autres sites internet, emploie 9 salariés. Cette entreprise prévoit de recruter dix à quinze personnes d'ici à septembre 2010.

*Ouest-France - 4/06/10*

• **Caen-netoyage.net**, Société Normande de Nettoyage et d'Entretien (SNNE), a changé de locaux au sein de la zone Citis à Hérouville-Saint-Clair (60 salariés). 5 à 6 recrutements sont prévus d'ici la fin d'année.

*Calvados Stratégie - 3/05/10*

### Chantiers et déménagements

• Les **services du médiateur du ministère de l'Economie et du Budget** ont quitté Paris pour Caen dans les locaux de l'ancienne Chambre de Commerce et d'Industrie (une quinzaine de personnes), en compensation du départ du 18<sup>ème</sup> Régiment de Transmissions de Bretteville-sur-Odon.

*Ouest-France - 13/05/10 et 21/05/10*

• L'entreprise **Deret Transporteur** s'implante dans l'agglomération caennaise, d'abord installée à Colombelles en septembre 2009, puis provisoirement à Mondeville en mars 2010, le temps de construire son propre entrepôt, opérationnel d'ici 2012. Cette entreprise, qui dispose de 22 sites en France, développe un réseau de livraison 100% électrique.

*L'Usine Nouvelle - 10/06/2010 et Calvados Stratégie - 25/05/10*

• A Colombelles, sur la zone Normandial, **La Poste** a créé une nouvelle plate-forme courrier de 550 m<sup>2</sup> pour regrouper les trois anciens sites de Démouville, Colombelles et Mondeville et pour desservir 11 communes. 900 000 euros ont été investis.

*Ouest-France - 22/06/10*

• La papeterie **Hamelin** (marques Oxford, Canson, Elba) regroupe ses services administratifs en les installant sur le campus EffiScience à Colombelles (environ 80 personnes).

*Ouest-France - 19/05/10*

### Projets

• Initialement prévue à l'été 2011, l'ouverture d'**Ikéa** à Fleury-sur-Orne est retardée à novembre 2011 : le début des travaux est repoussé à septembre 2010. L'ouverture du parc commercial InterIkéa est reportée à 2014. Les deux projets sont dorénavant dissociés. La commercialisation étant difficile pour la galerie marchande en raison de la crise et de la multiplication des projets commerciaux dans l'agglomération caennaise, le projet sera retravaillé et donc de nouveau soumis à la Commission Départementale d'Aménagement Commercial (CDAC).

*Ouest-France - 10/06/10 et 12-13/06/10, Liberté - 3/06/10 et 10/06/10*

• Près de 6 000 m<sup>2</sup> de commerces sont prévus sur l'ancien site de l'entreprise de logistique Cool Jet sur la **zone de la Valley Barrey** à Mondeville. La CDAC a donné son accord.

*Ouest-France - 12/05/10*

### Chômage partiel

• Reprise des commandes à **Renault Trucks** à Blainville-sur-Orne. Renault Trucks vient de suspendre le dispositif de chômage partiel.

*Ouest-France - 4/05/10 et La Tribune - 23/06/10*

Réalisation : Observatoire Economique de **Synergia**  
02 31 46 73 73 - contact@synergia.fr - www.synergia.fr



Au 31 mars 2010, le territoire de Caen la mer compte **11 280 Demandeurs d'Emploi en Fin de Mois (DEFM) de catégorie A**. Ce nombre est en hausse de 7% par rapport à mars 2009 sur l'agglomération, une hausse ralentie par rapport aux trimestres précédents.

Le nombre de **demandeurs d'emploi inscrits depuis plus d'un an** fait un bond (+44% par rapport à l'année dernière).

Des signaux du côté des employeurs laissent espérer une amélioration : le recours au chômage partiel ralentit, les suppressions d'emplois se réduisent, les offres d'emploi de plus de 6 mois sont en progression ce trimestre (+3,3%) et une reprise semble s'amorcer dans l'intérim (+22% de contrats en Equivalent Temps Plein sur un an), notamment dans l'industrie et le tertiaire.

## LA DEMANDE D'EMPLOI au 31/03/2010

❖ Au 1er trimestre 2010, le nombre de DEFM de catégorie A est en hausse de 7% par rapport à l'an dernier sur Caen la mer, augmentation supérieure à celle de la région (+4,3%), mais inférieure à l'évolution nationale (+9,9%).

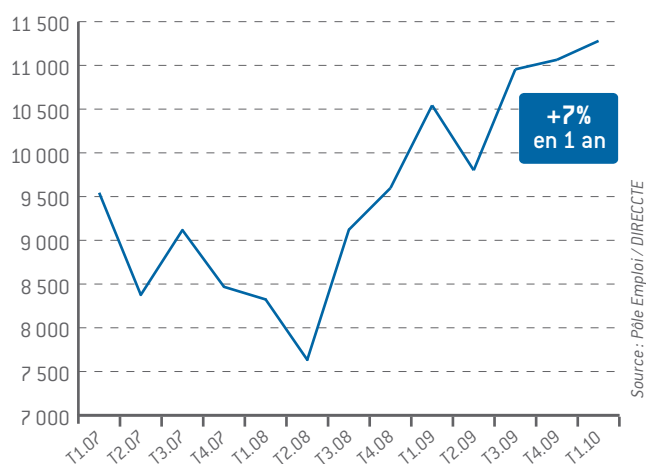
❖ Si tous les profils de demandeurs d'emploi sont affectés par cette montée du chômage sur l'agglomération, les 50 ans et plus sont particulièrement touchés (+14,5%) et les jeunes plus épargnés (+1,1% sur l'agglomération et baisse de 3,6% sur la région).

❖ Le chômage de longue durée (1 an et plus) poursuit sa forte croissance (+43,9% sur un an), de façon plus marquée qu'au niveau national (+31,5%). Le chômage de très longue durée (2 ans et plus) est toujours en progression (+19,3% sur l'agglomération, +24,9% en Basse-Normandie et +19% en France).

❖ Le nombre de demandeurs d'emploi inscrits à Pôle emploi, avec ou sans activité réduite (catégories A, B et C), progresse de 10,8% ce trimestre.

❖ Les Demandeurs d'Emploi reconnus Travailleurs handicapés sont en recul de 7,6% sur cette période, recul plus net sur l'agglomération que sur la région (-2,7%).

### Evolution trimestrielle du nombre de Demandeurs d'Emploi en Fin de Mois catégorie A



### Demandeurs d'Emploi en Fin de Mois par âge, sexe et ancienneté de chômage (au 31/03/2010)

	CAEN LA MER		PAYS DE CAEN		BASSIN D'EMPLOI DE CAEN		BASSE-NORMANDIE		FRANCE MÉTROPOLITAINE	
	effectif	Evol. 2009-10	effectif	Evol. 2009-10	effectif	Evol. 2009-10	effectif	Evol. 2009-10	effectif	Evol. 2009-10
<b>DEFM* catégorie A</b>	<b>11 280</b>	<b>+7,0%</b>	<b>15 084</b>	<b>+7,2%</b>	<b>19 428</b>	<b>+7,0%</b>	<b>56 825</b>	<b>+4,3%</b>	<b>2 689 979</b>	<b>+9,9%</b>
dont -25 ans	2 036	+1,1%	2 770	-0,8%	3 685	-0,9%	11 160	-3,6%	435 999	+3,1%
dont 50 ans et plus	1 725	+14,5%	2 378	+16,1%	3 171	+17,7%	10 210	+19,8%	486 007	+20,8%
dont femmes	4 790	+4,9%	6 563	+4,9%	8 608	+4,4%	26 267	+1,4%	1 240 711	+8,0%
<b>DEFM catégories A+B+C</b>	<b>16 654</b>	<b>+10,8%</b>	<b>22 650</b>	<b>+11,0%</b>	<b>29 382</b>	<b>+11,1%</b>	<b>87 090</b>	<b>+8,7%</b>	<b>3 923 869</b>	<b>+12,5%</b>
dont DELD**	5 811	+43,9%	7 885	+44,2%	10 138	+43,1%	30 444	+41,8%	1 360 139	+31,5%
dont DETLD***	2 179	+19,3%	2 941	+19,7%	3 764	+20,5%	11 137	+24,9%	565 724	+19,0%
<b>DE Travailleurs handicapés catégories A,B,C</b>	<b>984</b>	<b>-7,6%</b>	<b>1 265</b>	<b>-5,5%</b>	<b>1 630</b>	<b>-3,2%</b>	<b>5 496</b>	<b>-2,7%</b>	<b>233 361</b>	<b>-</b>

\* DEFM : Demandeur d'Emploi en Fin de Mois

\*\* DELD : Demandeur d'Emploi de Longue Durée (au - 1 an)

\*\*\* DETLD : Demandeur d'Emploi de Très Longue Durée (au - 2 ans)

Source : Pôle Emploi / DIRECCTE

**LES FLUX À PÔLE EMPLOI au 1<sup>er</sup> trimestre 2010**  
5 938 entrées (-0,5% sur 1 an) - 5 481 sorties (+12,9% sur 1 an)

# LE CHÔMAGE PARTIEL ET LES SUPPRESSIONS D'EMPLOIS DANS LE CALVADOS

## Le chômage partiel dans le Calvados

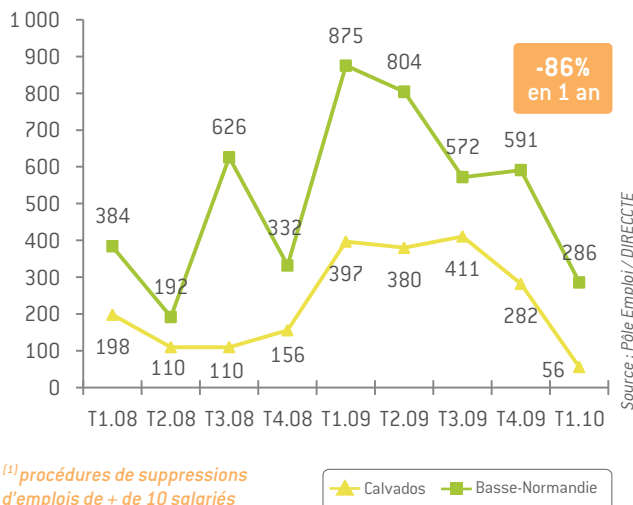
	2009				2010	EVOL. SUR 1 AN
	T1	T2	T3	T4	T1	
Dossiers acceptés	116	184	150	108	152	+31%
Effectifs concernés	9 041	20 514	11 711	22 484	11 987	+32,6%
Heures autorisées	844 472	1 395 515	802 494	1 549 681	774 091	-8,3%

Au 1er trimestre 2010, le chômage partiel autorisé est encore une fois en augmentation dans le Calvados en volume d'entreprises et de salariés concernés, mais le rythme de croissance a été sensiblement freiné par rapport aux trimestres précédents. Le nombre d'heures de chômage partiel autorisées est même en retrait par rapport à l'an dernier (-8,3%).

56 suppressions d'emplois ont été engagées par des entreprises du département ce trimestre, soit une baisse de 86% en un an (et de -70% pour l'ensemble de la région). C'est le niveau le plus bas atteint depuis 2 ans pour le Calvados.

## Les suppressions d'emplois dans le Calvados<sup>(1)</sup>

❖ 4 procédures de suppressions d'emplois de + de 10 salariés dans le Calvados (contre 9 il y a un an)



<sup>(1)</sup> procédures de suppressions d'emplois de + de 10 salariés

## L'OFFRE D'EMPLOI au 31/03/2010

❖ Pôle Emploi a enregistré 3 928 offres d'emploi au cours du 1<sup>er</sup> trimestre 2010 sur l'agglomération.

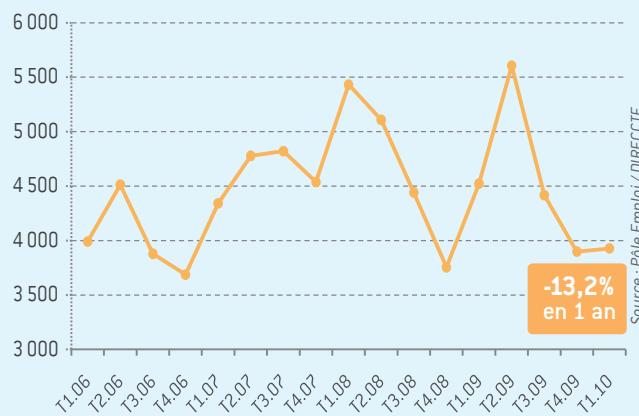
❖ Les offres d'emploi se contractent de 13,2% par rapport à mars 2009 sur Caen la mer (alors qu'elles progressent de 15,4% sur la région). Cette baisse s'explique par la chute du nombre d'offres d'emploi occasionnels (-49,3%) et la légère diminution d'offres d'emplois temporaires (-2,2%), peut-être liées à un décalage dans le temps de dépôts d'offres. Parallèlement, après 6 trimestres consécutifs de baisse (évolution annuelle), le volume d'offres d'emplois durables croît de 3,3% par rapport à l'an dernier.

### OFFRES D'EMPLOIS ENREGISTRÉES À PÔLE EMPLOI

	T1.2010	T1.2009	Evol. 2009-10
Emplois durables*	1 500	1 452	+3,3%
Emplois temporaires**	1 808	1 849	-2,2%
Emplois occasionnels***	620	1 222	-49,3%
<b>TOTAL</b>	<b>3 928</b>	<b>4 523</b>	<b>-13,2%</b>

Source : Pôle Emploi / DIRECCTE

## Evolution trimestrielle des offres d'emploi enregistrées



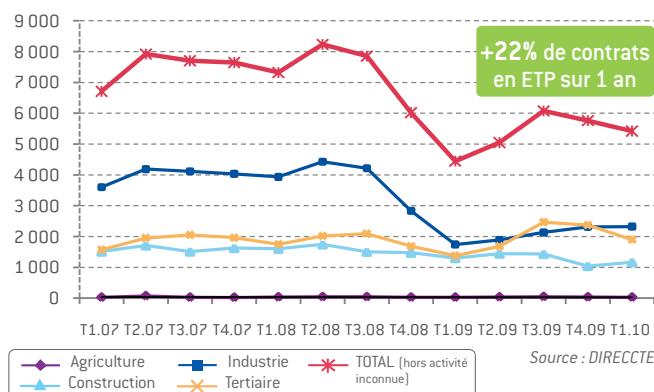
Emploi durable\* : contrat de + de 6 mois  
Emploi temporaire\*\* : contrat compris entre 1 et 6 mois  
Emploi occasionnel\*\*\* : contrat de -1 mois

## L'INTÉRIM DANS LE CALVADOS

❖ Après 5 trimestres consécutifs de baisse (en comparaison annuelle), l'activité intérimaire semble amorcer une légère reprise en ce début d'année : +22% de contrats en Equivalents Temps Plein (ETP) par rapport à l'an dernier dans le Calvados. Malgré tout, le volume d'activité reste bien inférieur au niveau atteint en 2008 (5 420 contrats en ETP contre 7 320 il y a 2 ans).

❖ Après une année 2009 difficile, la situation de l'intérim dans l'industrie s'améliore (+33,5% sur un an). Alors que le secteur tertiaire maintient sa progression (+37,8% en 1 an), l'activité intérimaire dans la construction se redresse sans retrouver le niveau de l'année précédente (-10,2% sur un an).

## Evolution trimestrielle des missions intérimaires en ETP dans le Calvados (Equivalent Temps Plein)



Source : DIRECCTE

## LA DEMANDE D'EMPLOI au 31/03/2010

Le «taux de demande d'emploi» sur l'agglomération (11,1%) est supérieur à celui de la région (8,7%) et de la France (9,3%).

COMMUNES DE CAEN LA MER	DEFM catégorie A	évolution annuelle	taux de demande d'emploi*	% de femmes	% de jeunes [-de 25 ans]	% de 50 ans et +	% de DELD	% de DETLD
AUTHIE	33	+17,9%	5,1%	39,4%	9,1%	24,2%	36,4%	9,1%
BÉNOUVILLE	49	+6,5%	5,1%	32,7%	28,6%	12,2%	28,6%	6,1%
BIÉVILLE-BEUVILLE	51	+10,9%	4,6%	31,4%	11,8%	23,5%	21,6%	7,8%
BLAINVILLE-SUR-ORNE	245	-4,7%	8,9%	44,1%	22,0%	12,7%	36,3%	9,8%
BRETTEVILLE-SUR-ODON	110	+3,8%	5,8%	42,7%	13,6%	23,6%	41,8%	12,7%
CAEN	6 522	+7,1%	13%	41,1%	16,8%	14,7%	29,5%	10,4%
CAMBES-EN-PLAINE	40	+29,0%	5,7%	50,0%	30,0%	10,0%	27,5%	0,0%
CARPIQUET	84	+33,3%	8,5%	41,7%	23,8%	19,0%	32,1%	10,7%
COLOMBELLES	302	-1,6%	11,8%	45,4%	24,2%	19,5%	39,1%	15,6%
CORMELLES-LE-ROYAL	177	+13,5%	8,5%	41,8%	18,1%	23,2%	28,2%	11,3%
CUVERVILLE	56	-3,4%	5,6%	51,8%	30,4%	10,7%	30,4%	8,9%
DÉMOUVILLE	106	+17,8%	7,1%	50,0%	28,3%	15,1%	29,2%	8,5%
ÉPRON	33	+17,9%	5,2%	33,3%	18,2%	18,2%	18,2%	3,0%
ÉTERVILLE	33	-2,9%	4,7%	39,4%	15,2%	21,2%	36,4%	9,1%
FLEURY-SUR-ORNE	239	+9,6%	12,6%	44,4%	21,8%	16,3%	34,3%	13,0%
GIBERVILLE	227	+11,3%	9,9%	43,2%	22,9%	14,1%	25,6%	9,7%
HERMANVILLE-SUR-MER	70	+4,5%	5,4%	45,7%	24,3%	18,6%	24,3%	8,6%
HÉROUVILLE SAINT-CLAIR	1 431	+5,0%	14%	43,5%	17,7%	14,0%	28,7%	9,3%
IFS	526	+5,4%	9,8%	52,3%	20,2%	15,2%	29,8%	8,7%
LION-SUR-MER	115	+55,4%	9,8%	44,3%	23,5%	14,8%	20,9%	7,0%
LOUVIGNY	90	+20,0%	6,8%	50,0%	14,4%	18,9%	25,6%	6,7%
MATHIEU	42	+13,5%	4,6%	52,4%	9,5%	19,0%	28,6%	4,8%
MONDEVILLE	488	+6,6%	9,7%	40,0%	18,9%	18,9%	37,9%	14,1%
PÉRIERS-SUR-LE-DAN	15	+50,0%	6,2%	26,7%	26,7%	6,7%	26,7%	6,7%
SAINT-AUBIN-D'ARQUENAY	19	-13,6%	4,6%	47,4%	15,8%	26,3%	26,3%	10,5%
SAINT-CONTEST	49	+145,0%	4,4%	38,8%	16,3%	14,3%	22,4%	6,1%
SAINT-GERMAIN LA BLANCHE HERBE	91	-15,7%	7,4%	44,0%	19,8%	12,1%	26,4%	11,0%
SANNERVILLE	19	-51,3%	2,5%	52,6%	26,3%	36,8%	36,8%	15,8%
VILLONS-LES-BUISSONS	18	+63,6%	5,2%	38,9%	11,1%	11,1%	22,2%	5,6%
<b>CAEN LA MER</b>	<b>11 280</b>	<b>+7,0%</b>	<b>11,1%</b>	<b>42,5%</b>	<b>18,0%</b>	<b>15,3%</b>	<b>30,1%</b>	<b>10,3%</b>

\*Taux de demande d'emploi : (DEFM catégorie A / Population active 2007 INSEE) x 100

Source : Pôle Emploi / DIRECCTE et INSEE

## ZOOM SUR...

## LES PUBLICS ACCOMPAGNÉS PAR LE PLIE SUR CAEN LA MER

Créé en 1999, le PLIE du Pays de Caen intervient, grâce au soutien du Fonds Social Européen, en complémentarité des dispositifs de droit commun, en construisant des parcours complets d'insertion pour les personnes qui sont les plus éloignées de l'emploi. Il intervient sur le territoire de l'agglomération sur la base d'un protocole d'accord pluriannuel, signé par l'Etat, la Région, le département du Calvados et l'agglomération Caen la mer.

Le 1<sup>er</sup> février 2010, le PLIE du Pays de Caen a fusionné avec la MEFAC.

Au 31 mars 2010, 681 personnes étaient en cours d'accompagnement dans le cadre d'un parcours PLIE par 9 conseillers (accompagnateurs de parcours) et, sur le protocole 2007-11, 1 524 ont déjà bénéficié d'un accompagnement renforcé (l'objectif étant fixé à 2 000 sur 5 ans).

### Caractéristiques des publics :

- ❖ 48% d'hommes et 52% de femmes ;
- ❖ Statuts des personnes (publics ciblés : bénéficiaires RSA, DELD et jeunes, seniors, travailleurs handicapés, habitants de ZUS) :

Statut des participants	Effectifs	Part dans l'ensemble (en %)	Objectifs fixés dans le protocole
Bénéficiaires du RSA	443	29%	30%
Demandes d'Emploi de Longue Durée (DELD)	737	48%	45%
Jeunes (- de 26 ans)	344	23%	25%
TOTAL	1 524	100%	100%

❖ **Origine des publics** : ils sont issus de l'ensemble des communes de l'agglomération, et plus particulièrement :

- 61% sont issus de la ville de Caen ;
- 20% d'Hérouville Saint-Clair ;
- 62% sont issus des territoires prioritaires (Contrat Urbain de Cohésion Sociale) de l'agglomération caennaise ;
- et 30% des quartiers ZUS (Zones Urbaines Sensibles).

❖ Niveaux de formation : 79% sont de niveau ≤ au niveau V (CAP, BEP).

### Insertion des participants :

Au 31/03/2010, sur les 1 524 participants,

❖ 491 sont sortis de façon positive<sup>1</sup>, soit un taux de sortie positive<sup>2</sup> de 49% (l'objectif fixé dans le protocole étant de 53%) ;

❖ 161 personnes sont en situation d'emploi (hors CDI et CDD de plus de 6 mois) : CDD de - de 6 mois, CAE (Contrat d'Accompagnement vers l'Emploi), CAV (Contrat d'AVenir), intérim, contrat saisonnier ;

❖ 681 sont en parcours : en formation (préqualification ou qualification) ; en « activités préparatoires à l'emploi » (en alternance avec des périodes en entreprises) ; 30% en « accompagnement renforcé » seul.

1 Sorties positives : CDI et CDD de plus de 6 mois ou accès à une certification professionnelle

2 Taux de sorties positives : sorties positives / sorties totales

Source : MEFAC - PLIE du Pays de Caen

## CATÉGORIES DE DEMANDEURS D'EMPLOI

Les demandeurs d'emploi inscrits à Pôle Emploi sont regroupés en différentes catégories. Conformément aux recommandations du rapport du Cnis sur la définition d'indicateurs en matière d'emploi, de chômage, de sous-emploi et de précarité de l'emploi (septembre 2008), la Dares et Pôle Emploi présentent à des fins d'analyse statistique les données sur les demandeurs d'emploi inscrits à Pôle emploi en fonction des catégories suivantes :

- ▶ **CATÉGORIE A** : demandeurs d'emploi tenus de faire des actes positifs de recherche d'emploi, sans emploi ;
- ▶ **CATÉGORIE B** : demandeurs d'emploi tenus de faire des actes positifs de recherche d'emploi, ayant exercé une activité réduite courte (i.e. de 78 heures ou moins au cours du mois) ;

- ▶ **CATÉGORIE C** : demandeurs d'emploi tenus de faire des actes positifs de recherche d'emploi, ayant exercé une activité réduite longue (i.e. de plus de 78 heures au cours du mois) ;
- ▶ **CATÉGORIE D** : demandeurs d'emploi non tenus de faire des actes positifs de recherche d'emploi (en raison d'un stage, d'une formation, d'une maladie...), sans emploi ;
- ▶ **CATÉGORIE E** : demandeurs d'emploi non tenus de faire des actes positifs de recherche d'emploi, en emploi (par exemple : bénéficiaires de contrats aidés).

Réalisé avec la collaboration de la DIRECCTE de Basse-Normandie, Pôle Emploi, le Conseil Régional de Basse-Normandie, l'AFPA, SYNERGIA, l'AUCAME et l'ERREFOM.



## MEFAC

Maison de l'Emploi et de la Formation de l'Agglomération Caennaise

CIDEME, 1 place de l'Europe - 14 200 HÉROUVILLE SAINT-CLAIR

Tél : 02.31.39.39.00 - Fax : 02.31.86.75.90

Email : [contact@mefac.fr](mailto:contact@mefac.fr) - [www.mefac.fr](http://www.mefac.fr)