

TABLEAU DE BORD ECONOMIQUE 2007



2007 : Exceptionnelle progression de l'emploi

Edito

Le Tableau de bord économique de Caen la mer est issu d'une démarche partenariale et partagée avec de nombreuses sources d'informations et d'expertise.

Produit par Synergia, sur mandat de la Communauté d'agglomération, il a pour objectifs la connaissance et le suivi de l'économie de Caen la mer, la promotion de notre territoire ainsi que l'aide à la réflexion des élus et des acteurs économiques.

Cette synthèse de la troisième édition offre une photographie des forces et des faiblesses du tissu économique de Caen la mer, en mesurant par exemple la place privilégiée sur notre territoire des services non marchands et de certaines industries (automobile, composants électroniques et pharmacie). Elle retrace aussi la profonde transformation de Caen la mer sur les 45 dernières années : mutations industrielles, féminisation de l'emploi, tertiarisation, développement de la formation supérieure, vieillissement de la population. Sur ces décennies, l'emploi tertiaire a été multiplié par 2,6 pour représenter aujourd'hui 82% des emplois, dont près de la moitié dans les services non marchands. L'économie de la connaissance n'est pas en reste, avec 30 000 étudiants sur notre territoire (dont plus de 80% à l'Université) qui témoignent de la qualité de nos ressources humaines, facteur d'attractivité.

Ce document ne doit donc pas seulement être lu comme une note conjoncturelle. Le rythme étourdissant des évolutions économiques, la recomposition toujours plus rapide des secteurs, la volatilité sans véritable précédent du cours des matières premières et de nombreux actifs, rendent la statistique économique très vite obsolète, la prévision illusoire et invitent parfois à un attentisme dangereux.

Cette accélération du temps économique doit au contraire nous amener, dans nos domaines de compétences ou par l'encouragement de filières émergentes, à créer un environnement toujours plus propice à l'innovation et à la création de nouvelles entreprises. Un environnement qui favorise les rapprochements Université, laboratoires, entreprises, qui encourage le capital-risque, qui donne aux jeunes entreprises les conditions matérielles et humaines pour se lancer et devenir demain des acteurs économiques majeurs attachés à leur territoire.

Fabrice Le Vigoureux
Président de Synergia

► Poursuite de la croissance

A Caen la mer, 2 130 emplois salariés privés ont été créés en 2007. En parallèle, le chômage diminue : -1 400 demandeurs d'emploi. Le dynamisme économique de la Communauté d'agglomération se traduit également par des augmentations de :

- +16% des créations d'établissements par rapport à 2006,
- +5% de la valeur ajoutée,
- +9% des offres d'emploi de CDI et CDD du 4^{ème} trimestre 2007,
- +4% de la masse salariale du 4^{ème} trimestre.

► Locaux marchands : la baisse se confirme

Malgré la reprise des autorisations de construction pour les bâtiments industriels et de stockage, les surfaces autorisées pour les locaux marchands poursuivent leur baisse, avec -9% par rapport à 2006.

► L'amorce d'un net ralentissement de la croissance de l'emploi en 2008

Sur la zone d'emploi Caen-Bayeux, après une croissance de 0,7% au 1^{er} trimestre 2008, l'emploi reste stable au 2^{ème} trimestre 2008 (contre -0,2% en Basse-Normandie et -0,1% en France).

L'augmentation des emplois dans les secteurs de la construction et du tertiaire (hors interim) compense la perte d'emplois industriels et intérimaires*.

*La contraction de l'emploi intérimaire s'explique par le retournement de conjoncture mais aussi par un recours aux heures supplémentaires plutôt qu'aux intérimaires, suite à la loi TEPA (Travail Emploi et Pouvoir d'Achat).

Chiffres clés 2007



- 12 749 établissements
 - 1 339 créations d'établissements
 - 119 898 emplois (dont 51% à Caen)
 - 90 568 salariés dans le secteur privé
 - 8 446 demandeurs d'emploi (catégorie 1)
 - Taux de chômage (zone d'emploi Caen-Bayeux) : 7,4% au 4^{ème} trim.
 - 576 millions d'euros de masse salariale dans le secteur privé au 4^{ème} trim.
 - 7,824 milliards d'euros de valeur ajoutée
 - 93 144 m² autorisés à la construction pour des locaux professionnels marchands
 - 216 383 habitants (dont 50% à Caen)
 - 93 347 actifs dont 91% d'actifs ayant un emploi
 - 29 communes
 - 185 km²
- Variation 2006-2007 ↗ en hausse ↘ en baisse

Sources : estimations COMETE JLJECO, INSEE - SIRENE, URSSAF, DRTEFP, DRE
Traitement Synergia

L'année économique 2007

► Forte accélération de la croissance des emplois

En 2007, Caen la mer gagne 2 130 emplois salariés dans le secteur privé par rapport à 2006, soit +2,4% (contre +0,4% l'année précédente) : les services progressent de 1 800 salariés.

Salariés dans le secteur privé par secteur d'activité au 31 décembre 2007

	Caen la mer		7 intercommunalités	Caen la mer		
	Nombre	Part		Variation 2006-2007		7 intercommunalités
Industrie	15 269	16,9%	16,3%	114	0,8%	-1,1%
Construction	6 093	6,7%	7,3%	262	4,5%	4,2%
Commerce	16 395	18,1%	16,3%	-19	-0,1%	0,2%
Services dont :	52 797	58,3%	60,0%	1 774	3,5%	2,8%
Services aux entreprises	21 296	23,5%	24,2%	470	2,3%	4,1%
Education, santé, action sociale	9 569	10,6%	10,8%	621	6,9%	3,1%
Services aux particuliers	6 262	6,9%	6,8%	393	6,7%	2,2%
Autres - n.s.	14	0,0%	0,1%	2	n.s.	-
Total	90 568	100%	100%	2 133	2,4%	1,9%

Source : URSSAF Calvados, Ille-et-Vilaine, Indre-et-Loire, Sarthe et Seine-Maritime
Traitement Synergia

► Recrutements dans les centres d'appel

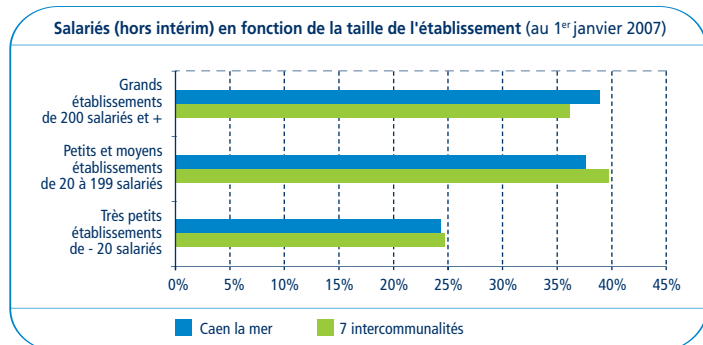
Le secteur du "conseil et assistance" (inclus dans les services aux entreprises) enregistre la plus forte hausse du nombre d'emplois salariés privés en 2007 (+690).

En deux ans, les centres d'appel Webhelp et Armatis, ouverts en 2006, ont créé plus de 1 100 emplois.

► Maintien de l'emploi industriel

Contrairement aux années passées, l'emploi industriel se maintient en 2007 malgré les restructurations dans de grands groupes des filières automobile et électronique qui se traduisent, en local, par la fermeture d'Oberthur Card Systems et des réductions d'effectif chez PSA, Bosch Electronique et SC2N-Valéo. A l'opposé, Renault Trucks crée des emplois en 2007.

► Un quart des salariés dans des établissements de plus de 500 salariés



Source : INSEE - CLAP
Traitement Synergia

Le saviez-vous ?

L'Observatoire Economique de Synergia dispose d'éléments de référence sur sept intercommunalités du Grand Ouest : celles de Caen, Rouen, Le Havre, Rennes, Angers, Tours et Le Mans. Caen, Rouen et Rennes sont chefs-lieux de région.

Sur les sept intercommunalités, Caen la mer constitue le cinquième bassin d'emploi, devant les agglomérations du Havre et du Mans. Avec près de 60 établissements pour 1 000 habitants, la Communauté d'agglomération se classe en tête des intercommunalités avec Rennes pour la densité d'établissements.

► Un tissu d'établissements comparable

Etablissements par secteur d'activité en 2007

	Caen la mer		7 intercommunalités
	Nombre	Part	Part
Agriculture	281	2,2%	2,9%
Industrie	766	6,0%	6,5%
Construction	890	7,0%	6,8%
Commerce	2 862	22,4%	21,3%
Services dont :	7 950	62,4%	62,6%
Services aux entreprises	2 274	17,8%	17,8%
Education, santé, action sociale	2 108	16,5%	17,0%
Services aux particuliers	1 665	13,1%	12,9%
Total	12 749	100%	100%

Source : INSEE - SIRENE
Traitement Synergia

► Créations d'établissements : +16% en 2007

En 2007, 1 340 établissements se sont créés à Caen la mer, soit 187 créations d'établissements supplémentaires par rapport à 2006 :

- +87 créations dans les services (notamment +49 dans la santé et l'action sociale et +33 dans le conseil et assistance),
- +52 dans le commerce.

Les activités immobilières enregistrent 19 créations en moins par rapport à 2006.

Créations d'établissements en 2007

	Caen la mer		7 intercommunalités	Taux de création*		
	Nombre	Part	Part	Caen la mer	7 intercommunalités	France
Industrie	74	5,5%	5,4%	9,7%	8,2%	8,4%
Construction	164	12,2%	10,5%	18,4%	15,1%	14,9%
Commerce	383	28,6%	25,8%	13,4%	11,8%	12,0%
Services	718	53,6%	58,3%	10,9%	10,7%	10,9%
Total	1 339	100%	100%	12,1%	11,2%	11,4%

Source : INSEE - SIRENE - Champ marchand non agricole
Traitement Synergia

*Indication de lecture : Pour un stock de 1 000 établissements au 1^{er} janvier 2007, il s'est créé 121 établissements sur le territoire de Caen la mer (contre 112 en moyenne dans les sept intercommunalités et 114 en France).

Le taux de création d'établissements est plus élevé à Caen la mer que dans les sept intercommunalités, notamment dans la construction.

► Masse salariale : progression de 4%

La masse salariale du 4^{ème} trimestre 2007 à Caen la mer est de 576 millions d'euros dans le secteur privé avec :

- 57% dans les services (21% dans les services aux entreprises),
- 20% dans l'industrie,
- 17% dans le commerce,
- 6% dans la construction.

La masse salariale entre le 4^{ème} trimestre 2006 et le 4^{ème} trimestre 2007 augmente de 25 millions d'euros, soit +4%, dont +17 millions d'euros dans les services. Le secteur du conseil et assistance progresse de 5 millions d'euros, soit +12%.

Source : URSSAF Calvados
Traitement Synergia

► Valeur ajoutée : +5% par rapport à 2006

La valeur ajoutée* progresse de 367 millions d'euros à Caen la mer entre 2006 et 2007, soit +5% (comme dans les sept agglomérations) :

- +320 millions d'euros dans le tertiaire, soit +5%, avec :
 - +225 millions dans le tertiaire marchand,
 - +95 millions dans le tertiaire non marchand,
- +30 millions dans la construction, soit +7%,
- +14 millions dans l'industrie, soit +2%.

*Valeur ajoutée (valeur créée par les établissements) : production - consommations intermédiaires.

Source : COMETE ILJECO
Traitement Synergia



► Construction de locaux professionnels marchands : poursuite de la baisse des autorisations

En 2007, 93 000 m² sont autorisés à la construction pour des locaux professionnels marchands, soit 23% de moins par rapport à la moyenne annuelle 2003-2007. Après trois années de progression, la baisse des surfaces entamée en 2006

(-31% par rapport à 2005) se poursuit en 2007 (-9%).

117 permis de construire sont autorisés en 2007 pour des locaux marchands (contre 114 en 2006).

Le saviez-vous ?

En 2007, la **taxe professionnelle** perçue par Caen la mer progresse de près de 4 millions d'euros par rapport à 2006, soit +6% (contre +0,8% entre 2005 et 2006). Elle atteint plus de 75 millions d'euros.

Source : Trésorerie Générale
Traitement Synergia

► Le marché des bureaux soutenu par les programmes neufs du nord de l'agglomération

Dans l'agglomération caennaise, l'offre immédiate de bureaux fin 2007 se caractérise par une prédominance de bureaux de seconde main.

Le stock disponible de bureaux se situe principalement au nord de Caen.

Le marché des bureaux en 2007 est soutenu par les programmes neufs des parcs tertiaires du nord de l'agglomération : parc Athéna à Saint-Contest, zone Citis à Hérouville-Saint-Clair et campus EffiScience à Colombelles.

Autorisations de construction de locaux professionnels marchands en 2007

Caen la mer	m ²	Part	Variation 2006-2007		Moyenne annuelle 2003-2007
			Absolue	%	
Bâtiments agricoles	2 566	2,8%	-14	-0,5%	2 205
Bâtiments industriels	30 053	32,3%	5 889	24,4%	47 757
Bâtiments de stockage (non agricole)	12 376	13,3%	9 322	305,2%	5 248
Bureaux	22 286	23,9%	-17 261	-43,6%	33 130
Bâtiments commerciaux	20 196	21,7%	-3 259	-13,9%	27 515
Autres	5 667	6,1%	-4 254	-42,9%	5 617
Total locaux marchands	93 144	100%	-9 577	-9,3%	121 471

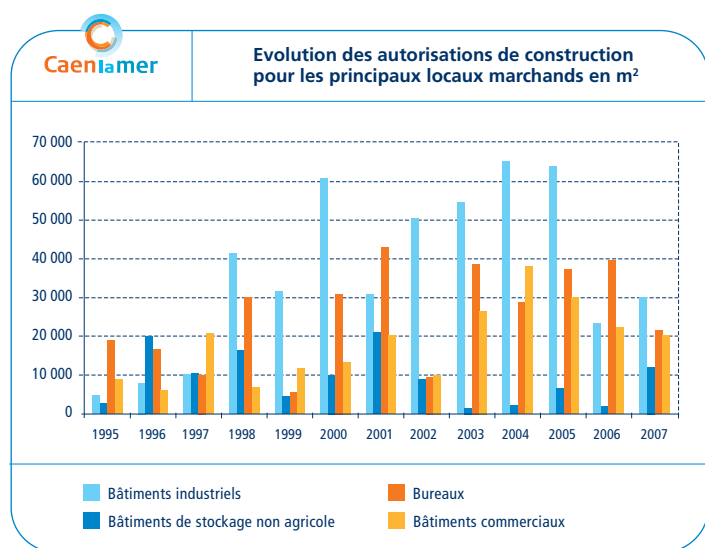
Source : DRE Basse-Normandie - SITADEL
Traitement Synergia

► Projets tertiaires : ralentissement marqué

Tandis que les surfaces autorisées dans le tertiaire marchand (bureaux, bâtiments commerciaux, ...) augmentent de 36% par rapport à 2006 dans les sept intercommunalités, elles diminuent de 34% à Caen la mer.

► Industrie et stockage : de nouveaux projets

Après un net ralentissement en 2006, les projets de construction pour le secteur secondaire (bâtiments industriels et de stockage) progressent de 57% en 2007 mais n'atteignent pas la moyenne annuelle constatée sur la période 2003-2007. Ces locaux représentent, toutefois, 46% des surfaces autorisées pour des locaux marchands à Caen la mer en 2007 contre 29% dans les sept intercommunalités.



Source : DRE Basse-Normandie - SITADEL
Traitement Synergia

Marché de l'immobilier d'entreprise dans l'agglomération caennaise en 2007

L'OFFRE ET LA DEMANDE	Bureaux		Entrepôts et locaux d'activité	
	m ²	Part du neuf ou restructuré	m ²	Part du neuf ou restructuré
Offre disponible au 31/12	37 500	20%	160 000	13%
Demande placée dans l'année	18 000	33%	76 000	n.s.
LOYERS* ET PRIX DE VENTE** au 31/12	Loyers	Prix de vente	Loyers	Prix de vente
Neuf ou restructuré	125 / 145	1 400 / 1 600	40 / 70	450 / 700
Récents	110 / 125	1 200 / 1 400	35 / 60	300 / 500
Ancien	85 / 110	900 / 1 200	25 / 50	200 / 400

* € HT HC/m²/an - ** € HT ou HD/m²

Source : LEM - CB Richard Ellis

► Locaux d'activité et entrepôts disponibles : essentiellement des locaux de seconde main

Fin 2007, le stock disponible en locaux d'activité et entrepôts est constitué d'une majorité de locaux de seconde main, dont certains nécessitent des travaux de remise aux normes.

Le marché de l'agglomération caennaise en 2007 est soutenu par des transactions de locaux d'activité de 150 à 300 m² ainsi que par quelques transactions d'envergure en logistique telles que les prises à bail de 20 000 m² par Modling sur la ZI Sud, de 8 000 m² par Cobico venant de l'Orne ainsi que 6 300 m² par France Boissons sur la zone d'activité Object'Ifs Sud.

Les récentes zones d'activité à l'ouest et au sud de Caen polarisent l'essentiel de la demande placée en 2007 pour les locaux d'activité et entrepôts.

Le saviez-vous ?

Plus de quatre emplois sur cinq de **Caen-Métropole** sont situés à **Caen la mer**. La Communauté d'agglomération représente sur le territoire de Caen-Métropole :

- 85% des emplois tertiaires,
- trois quarts pour l'industrie,
- deux tiers pour la construction.

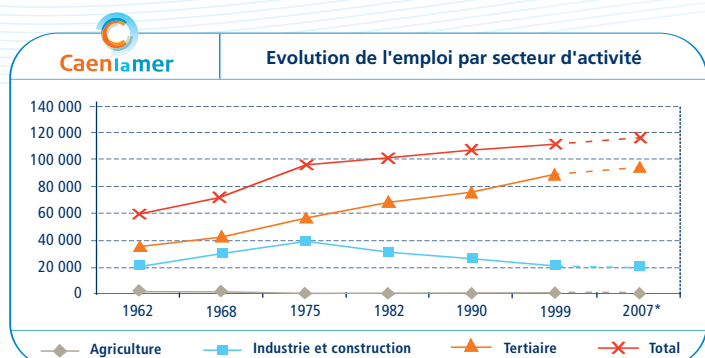
69% des établissements et 73% des créations d'établissements de Caen-Métropole sont localisés à Caen la mer.

Caen la mer regroupe 56% des surfaces autorisées à la construction en 2007 sur Caen-Métropole pour des locaux marchands :

- 87% des bureaux,
- 68% des commerces,
- 58% des locaux du secteur secondaire,
- 9% des bâtiments agricoles.

1962-2007 : Tertiariation de l'économie

▶ En 45 ans, doublement du nombre d'emplois



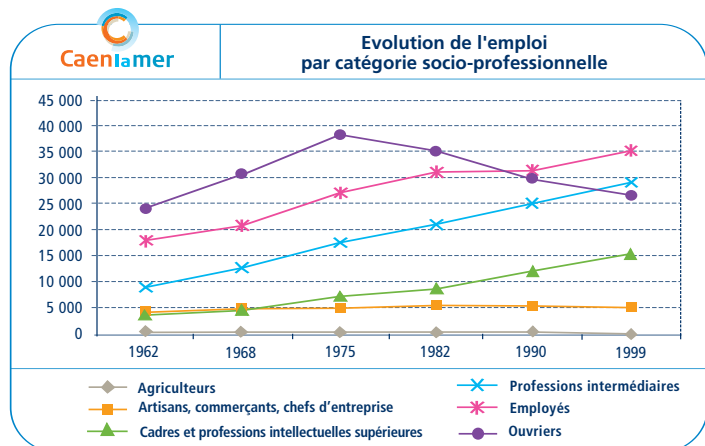
Source : INSEE - recensements de population - exploitation complémentaire - sondage au quart
* 2007 : estimation Synergia - Traitement Synergia

Entre 1962 et 1999, Caen la mer a gagné 52 000 emplois (+88%). Le secteur **tertiaire** enregistre, à lui seul, une progression continue de 143%. Le poids de l'emploi tertiaire dans l'emploi total est passé de 61% à 79% entre 1962 et 1999 tandis que celui de l'emploi industriel s'est réduit : 37% en 1962 et 42% en 1968 contre 20% en 1999. En 1999, l'emploi dans l'**industrie** et la **construction** revient à son niveau de 1962, après avoir atteint son plus haut niveau en 1975 (39 300 emplois).

▶ Plus de 6 emplois créés sur 10 sont occupés par des femmes

L'emploi des **femmes** croît en continu : +150% entre 1962 et 1999, soit +31 800 emplois (dont +30 600 dans le tertiaire). Après une progression de 55% entre 1962 et 1975, l'emploi des **hommes** est relativement stable depuis 1975. La part de l'emploi masculin n'est plus que de 52% en 1999 contre 64% en 1962.

▶ Renforcement des qualifications



Source : INSEE - recensements de population - exploitation complémentaire - sondage au quart
Traitement Synergia

L'évolution de l'emploi des **ouvriers** suit la même tendance que l'emploi industriel.

En 1999, les **professions intermédiaires** ainsi que les **employés** sont devenus plus nombreux que les ouvriers, avec respectivement :

- +237% entre 1962 et 1999, soit +20 500 professions intermédiaires (dont +17 400 dans le tertiaire),
- +92%, soit +16 600 employés avec :
 - +17 300 employés dans le tertiaire,
 - +15 300 femmes employées.

L'emploi des **cadres et professions intellectuelles supérieures** marque une croissance de 322% entre 1962 et 1999, soit +11 800 emplois (dont +10 500 dans le tertiaire).

La part des **cadres et professions intellectuelles** est passée de 6% en 1962 à 14% en 1999 et celle des **professions intermédiaires** de 15% à 26%.

▶ Sur 15 ans, un rythme de croissance plus élevé à Caen la mer

Variations entre 1993 et 2007 de l'emploi salarié dans le secteur privé

	Caen la mer		7 intercommunalités
	Absolue	%	%
Services	+18 409	+61,6%	+55,7%
Commerce	+2 778	+20,4%	+13,1%
Construction	+1 187	+23,9%	+17,3%
Industrie	-2 951	-16,9%	-15,9%
Total	+19 427	+29,5%	+26,2%

Source : Assédic
Traitement Synergia

▶ +10 000 emplois dans les services aux entreprises

Les plus fortes variations entre 1993 et 2007 de l'emploi salarié tertiaire dans le secteur privé

Caen la mer	Absolue	%
Services aux entreprises	+10 195	+122%
Services opérationnels	+6 666	+139%
Travail temporaire	+4 415	+278%
Activités de nettoyage	+988	+61%
Services annexes à la production	+743	+251%
Conseils et assistance	+3 253	+95%
Administration d'entreprises	+1 078	+749%
Agences, conseil en publicité	+615	+430%
Education, santé, action sociale	+3 416	+49%
Santé, action sociale	+3 145	+59%
Aide à domicile	+696	+1 055%
Activités hospitalières	+550	+30%
Commerce	+2 778	+20%
Commerce de détail, réparation	+1 767	+25%
Hypermarchés	+556	+47%
Commerce de détail de bricolage	+510	+25 500%
Commerce de gros	+620	+13%
Services aux particuliers	+1 630	+37%
Hôtels et restaurants	+1 210	+51%
Restauration de type traditionnel	+811	+130%
Activités récréatives, culturelles et sportives	+529	+53%
Transports	+1 177	+47%
Administration	+893	+27%
Activités associatives et extra-territoriales	+780	+44%
Activités financières	+638	+25%
Activités immobilières	+460	+24%

Source : Assédic
Traitement Synergia

▶ Les facteurs de cette tertiarisation

Cette progression du tertiaire provient, en premier lieu, de la **sphère productive**, grâce au recours croissant à l'**intérim** et au développement de l'**externalisation** (nettoyage, maintenance, sécurité, transport de marchandises, études, publicité, informatique, restauration, logistique, ...).

En parallèle, l'**économie résidentielle** s'est développée, c'est-à-dire l'économie liée à la population (services aux particuliers, commerce de détail, santé, action sociale, ...) en raison de l'accroissement et du vieillissement de la population ainsi que de l'amélioration de l'accès aux soins de santé et de la multiplication des offres de loisirs.

▶ Restructurations industrielles

Amorcée après le 1^{er} choc pétrolier de 1973, qui a marqué la fin des Trente Glorieuses, la diminution de l'emploi industriel s'explique, elle aussi, par le recours à l'externalisation mais aussi par les fermetures de la SMN en 1993, qui, à son plus haut niveau d'activité, employait 7 000 salariés, puis de Moulinex en 2001.

Malgré la progression de l'industrie des composants électriques et électroniques (+1 100 emplois salariés entre 1993 et 2007) et de l'industrie pharmaceutique (+300), la baisse de l'emploi industriel se poursuit :

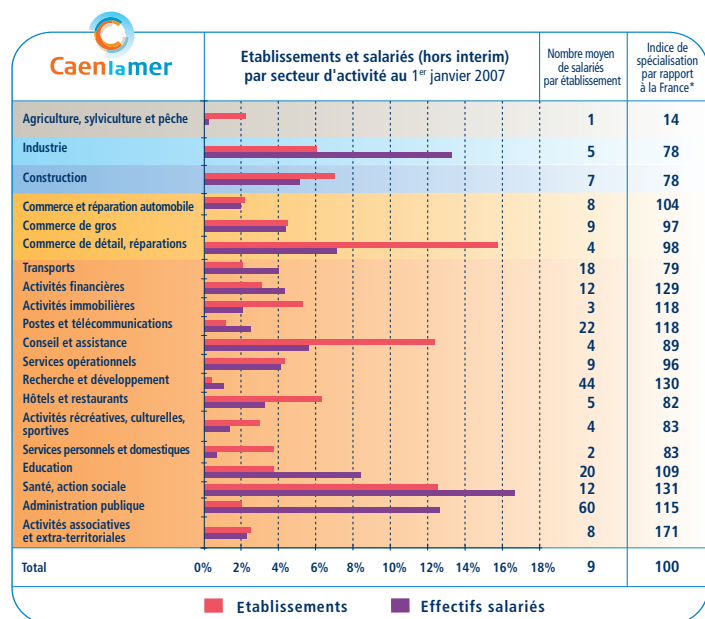
- depuis 1993, la fabrication d'appareils électroménagers a perdu 2 000 salariés (en raison notamment de Moulinex),
- l'industrie automobile : -1 200 salariés,
- la sidérurgie : -750.

2007 : plus de 80% de l'économie dans le tertiaire

► Tertiaire : 82% de l'emploi salarié total

En 2007, 85% des établissements (comme dans les sept intercommunalités : 84%) exercent dans le tertiaire.

Ces établissements concentrent 82% des effectifs salariés de Caen la mer (hors intérim), comme dans les sept agglomérations (81%), contre 76% en France métropolitaine.



► Forte représentation des services principalement non marchands

En 2007, les principaux secteurs d'activité de Caen la mer en terme d'emploi sont des secteurs tertiaires avec une forte présence des services principalement non marchands (éducation, santé, action sociale et administration) :

- éducation, santé, action sociale : 25% des effectifs salariés de Caen la mer (hors intérim) avec :
 - 11% dans les activités relatives à la santé,
 - 8% dans l'éducation,
 - 6% dans l'action sociale,
- administration : 15% avec 13% dans l'administration publique,
- commerce : 14% avec 7% dans le commerce de détail,
- services aux entreprises : 13%.

Les services principalement non marchands (notamment l'administration et la santé, action sociale) sont plus présents à Caen la mer (40%) que dans l'ensemble des sept intercommunalités (37%) et en France métropolitaine (33%).

► De grands établissements tertiaires à Caen la mer

Les grands établissements employeurs de Caen la mer dans le tertiaire (plus de 500 salariés) se situent principalement dans :

- l'administration et l'éducation, santé, action sociale avec : le CHU (le plus grand employeur de Caen la mer : environ 6 000 salariés), le CHR, le CHS, le Centre François Baclesse, les communes de Caen et Hérouville-Saint-Clair, Caen la mer, le département du Calvados, la CAF, la CPAM et l'Université,
- les transports : la SNCF,
- les activités financières : la Caisse Régionale du Crédit Agricole Mutuel de Normandie (CRCAM),
- le secteur du conseil et assistance : Carrefour Administratif, Webhelp et Armatis.

► 1/4 des emplois privés dans les services aux entreprises

Hors emplois publics, les principaux secteurs d'activité en terme d'effectifs salariés à Caen la mer sont également des secteurs tertiaires :

- les services aux entreprises : 24% des effectifs salariés du privé, soit 21 300 salariés, avec :
 - 12% dans les services opérationnels
 - ▶ 6% dans le travail temporaire,
 - ▶ 3% dans les activités de nettoyage,
 - 8% dans le conseil et assistance,
- le commerce : 18% avec 10% dans le commerce de détail,
- l'éducation, santé et action sociale : 11% avec 8% dans la santé et l'action sociale.

Le saviez-vous ?

L'intérim : un service aux entreprises

En 2007, 230 150 missions d'intérim ont été conclues dans le Calvados, ce qui représente **7 670 équivalents temps plein** (soit près de la moitié de l'intérim de Basse-Normandie). Ceux-ci sont répartis dans les secteurs utilisateurs suivants :

- 52% dans l'industrie (contre 45% en France) avec 13% dans l'industrie agro-alimentaire et 11% dans l'industrie automobile,
- 20% dans la construction,
- 17% dans les services (contre 23% en France),
- 9% dans le commerce.

En 2007, le Calvados enregistre 365 équivalents temps plein supplémentaires dans l'intérim par rapport à 2006, soit +5%.

Source : DARES - MEFAC
Traitement Synergia

► Tertiaire : 83% de la valeur ajoutée

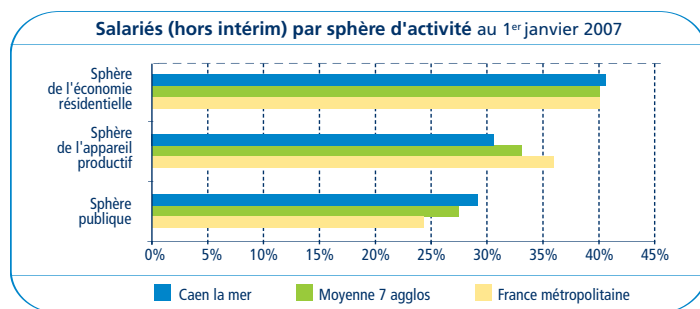
Le tertiaire produit 83% de la valeur ajoutée de Caen la mer (contre 81% dans les sept intercommunalités) avec :

- 55% dans le tertiaire marchand (contre 57%),
- 28% dans le tertiaire non marchand (contre 24%).

La productivité apparente du travail (valeur ajoutée / emploi) est en 2007 de :

- 75 200 euros dans le tertiaire marchand (contre 76 300 dans les sept agglomérations),
- 54 300 euros dans le tertiaire non marchand (contre 52 900).

► La sphère publique plus présente à Caen la mer, capitale régionale



La fonction publique d'Etat rassemble 11% des salariés de Caen la mer (hors intérim) dont 58% dans l'éducation et 41% dans l'administration publique.

Le saviez-vous ?

En 2006, les 115 700 emplois au 31 décembre de Caen la mer représentent **103 000 emplois en équivalent temps plein**.

Les secteurs qui recourent le plus au temps partiel sont l'éducation, santé, action sociale ; l'administration ; les services aux entreprises et le commerce.

(hors non salariés, emplois domestiques dont l'employeur est un ménage et intérim)

Industrie



► 13% des emplois dans 6% des établissements

- En 2007, l'industrie représente :
- 6% des établissements de Caen la mer,
 - 6% des créations d'établissements,
 - 13% des effectifs salariés (comme dans les sept agglomérations),
 - 11% de la valeur ajoutée (contre 13% dans les sept intercommunalités).

A Caen la mer, l'industrie est principalement une industrie de main d'œuvre :

la productivité apparente du travail de ce secteur (valeur ajoutée / emploi) est en 2007 de 56 200 euros (contre 66 000 dans les sept intercommunalités).

► Automobile, électronique et pharmacie : des spécialisations industrielles fortes

L'industrie de Caen la mer est spécialisée dans :

- l'industrie automobile, en raison notamment de la présence de Renault Trucks et PSA,
- l'industrie des composants électriques et électroniques : Robert Bosch Electronique, SC2N-Valéo, NXP Semiconductors, ...
- l'industrie pharmaceutique et médicale : Schering Plough, Laboratoires Gilbert, Benoist Girard (Striker), Farmaclair, ...

Les spécialisations industrielles de Caen la mer (au 1^{er} janvier 2007)

Caenlamer	Part de salariés de Caen la mer	Nombre d'établissements	Nombre moyen de salariés par établissement	Indice de spécialisation par rapport à la France
Industrie automobile	4,3%	15	333	356
Industries des composants électriques et électroniques	2,8%	13	247	357
Pharmacie, parfumerie et produits d'entretien	0,8%	8	114	121

Source : INSEE - SIRENE et CLAP
Traitement Synergia

Construction



► Un taux de création d'établissements élevé

- En 2007, la construction représente :
- 7% des établissements de Caen la mer,
 - 12% des créations d'établissements (contre 10% dans les sept agglomérations),
 - 5% des effectifs salariés (contre 6%),
 - 6% de la valeur ajoutée.

Elle enregistre un taux de création de 18% contre 12% dans l'ensemble des secteurs.

La productivité apparente du travail (valeur ajoutée / emploi) est en 2007 de 69 400 euros dans la construction (comme dans les sept intercommunalités).

82% des établissements de la construction exercent dans l'artisanat.

► Des difficultés de recrutement persistent

Sur les 12 professions en tension de recrutement dans la zone de Caen, 4 métiers concernent le BTP.

Deux tiers des intentions d'embauche pour 2008 dans le bassin de Caen sont jugées difficiles dans la construction (contre 44% pour l'ensemble des projets de recrutement).

Urbanisme commercial

► Plus de deux tiers des surfaces de vente dans les secteurs non alimentaires

En 2008, l'urbanisme commercial de Caen la mer représente :

- 192 magasins de plus de 300 m² (contre 209 en moyenne dans les sept intercommunalités),
- 270 000 m² de surfaces de vente (contre 302 000 m² en moyenne dans les agglomérations de référence).

3^{ème} pour la densité de l'urbanisme au niveau des intercommunalités (1 238 m² pour 1 000 habitants contre 1 122 dans les sept intercommunalités), Caen descend à la 4^{ème} place en terme d'aire urbaine (932 m² pour 1 000 habitants).

Les secteurs non alimentaires représentent 73% des magasins et 68% des surfaces de vente.

► Forte présence de l'équipement de la personne

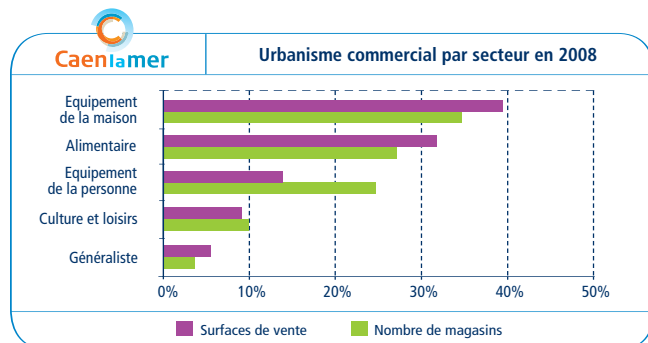
L'équipement de la personne (habillement, chaussures, ...) représente :

- 25% des magasins de plus de 300 m² de Caen la mer (contre 18% dans les sept intercommunalités),
- 14% des surfaces de vente (contre 11%).

Pour ce secteur, Caen la mer se démarque en se plaçant, par rapport aux sept intercommunalités :

- 1^{ère} pour le nombre de magasins (contre 4^{ème} pour l'ensemble des secteurs),
- 2^{ème} pour les surfaces de vente (contre 5^{ème}),
- 2^{ème} pour la densité de l'urbanisme (contre 3^{ème}).

Le projet d'implantation d'Ikéo à Fleury-sur-Orne devrait compléter d'ici 2010-2011 l'offre commerciale existante dans l'équipement de la maison qui représente, en 2008, 39% des surfaces de vente de Caen la mer (contre 41% dans les agglomérations de référence).



Source : IFLS - AUCAME
Traitement Synergia

► Mondeville et le centre-ville de Caen : deux pôles commerciaux d'envergure régionale

Sur le territoire de Caen la mer, il existe :

- deux pôles de **niveau régional** :
 - le centre-ville de Caen,
 - les zones commerciales de Mondeville,
- quatre pôles de **niveau métropolitain** :
 - le centre commercial Côte de Nacre à Caen,
 - le centre commercial Saint Clair à Hérouville,
 - le centre commercial Leclerc d'Ifs,
 - le centre commercial Cora de Rots et la zone de Carpiquet (pôle situé sur deux intercommunalités : CdC Entre-Thuet-Mue et Caen la mer),
- six pôles de **niveau intercommunal** :
 - la zone commerciale du Calix à Hérouville-Saint-Clair,
 - le centre commercial Leclerc rue Lanfranc à Caen,
 - la zone commerciale de Bénouville,
 - la zone commerciale du Clos Barbey à Saint-Contest,
 - la ZA du Long Cours à Louvigny,
 - le pôle commercial rue Guynemer à Caen,
- complétés par un ensemble de pôles relais ou de proximité.

Marché de l'emploi

► Offres d'emploi : +9% pour les CDI et CDD de plus de 6 mois

Au 4^{ème} trimestre 2007, 4 540 offres d'emploi sont enregistrées à l'ANPE pour le territoire de Caen la mer dont 36% pour un CDI ou un CDD de plus de 6 mois. Le volume d'offres d'emploi est en forte croissance : +23% entre le 4^{ème} trimestre 2006 et le 4^{ème} trimestre 2007, soit +850 offres. Cependant, ce sont les offres d'emploi les plus précaires qui progressent le plus sur cette période : +28% pour les offres d'une durée de 1 à 6 mois et +52% pour celles de moins d'un mois contre +9% pour les offres de CDI et CDD de plus de 6 mois.

Les familles professionnelles qui ont enregistré le plus d'offres en 2007 sont le commerce, le BTP et la gestion/administration. La croissance des offres dans le commerce est liée aux nombreuses offres de postes de télévendeurs chez Webhelp et Armatis. Les industries de process enregistrent 230 offres supplémentaires en 2007 (+121%), liées notamment à un surcroît d'activité chez Renault Trucks et dans les industries agro-alimentaires.

Sur le premier semestre 2008, le nombre d'offres enregistrées passe au-dessus de la barre des 5 000 offres : au 2^{ème} trimestre 2008, 5 110 offres d'emploi, dont 38% pour un CDI ou un CDD de plus de 6 mois.

► Accélération de la baisse du chômage en 2007

Fin 2007, toutes catégories confondues, les demandeurs d'emploi à Caen la mer représentent 13 270 personnes, ce qui correspond à 1 990 demandeurs en moins par rapport à 2006, soit -13%.

La Communauté d'agglomération compte 8 450 demandeurs d'emploi de catégorie 1*. La baisse du chômage se poursuit : -1 400 demandeurs par rapport à 2006, soit -15% (contre -10% en 2006). Cette diminution concerne tous les profils de demandeurs d'emploi, en particulier les jeunes (-21%) et les chômeurs de longue durée (-28%).

Au 1^{er} semestre 2008, le nombre de demandeurs d'emploi de catégorie 1 descend en-dessous de la barre des 8 000 personnes avec 7 690 demandeurs d'emploi à la fin du 1^{er} semestre, soit une baisse de 7% sur un an (contre -3% en Basse-Normandie ainsi qu'en France).

* personnes disponibles à la recherche d'un emploi à durée indéterminée et à temps plein

Source : ANPE / DRTEFP
Traitement MEFAC

Le saviez-vous ?

Le taux de chômage de la zone d'emploi Caen-Bayeux s'établit à 7,4% au 4^{ème} trimestre 2007 (contre 8,9% au 4^{ème} trimestre 2006). Ce taux baisse depuis le 1^{er} trimestre 2006 (2,1 points en moins depuis ce trimestre). Il se situe dans la moyenne des territoires de référence, avec un taux minimum de 5,5% pour la zone d'emploi de Rennes et un taux maximum de 8,7% pour celle du Havre.

Source : INSEE
Traitement Synergia

► Plus d'un tiers des intentions d'embauche liées à une activité saisonnière

22% des établissements du bassin de Caen envisagent de recruter en 2008 (contre 21% en 2007). Le nombre de projets de recrutement s'élève à 7 430 intentions d'embauche cette année, soit 250 de plus qu'en 2007 (+3,5%). En croissance dans les services (+350 projets, soit +8%) et le commerce (+230 projets, soit +24%), ces intentions sont en recul dans l'industrie (-200 projets, soit -24%) et la construction (-130 projets, soit -14%).

Les projets de recrutement sont exprimés :

- à 65% par des établissements du secteur des services, notamment les services collectifs, sociaux, personnels et domestiques,
- à 44% par des établissements de moins de 10 salariés (28% par des établissements de moins de 5 salariés).

En 2008, 44% des embauches sont jugées difficiles, soit 10 points de plus qu'en 2007.

Plus d'un tiers des intentions d'embauche sont liées à une activité saisonnière (soit 3 points de moins par rapport à 2007). Les services sont les plus concernés par ce besoin saisonnier de main d'œuvre (43%).

Source : Enquête BMO 2008 - Unédic - Assédic - Crédoc
Traitement MEFAC

Le saviez-vous ?

Caen la mer représente :

- 80% des emplois de l'aire urbaine de Caen et 59% des établissements,
- deux tiers des emplois de la zone d'emploi Caen-Bayeux et 42% des établissements,
- la moitié des emplois du Calvados et 29% des établissements du Calvados,
- un quart des emplois de la Basse-Normandie et 12% des établissements.

Les seniors

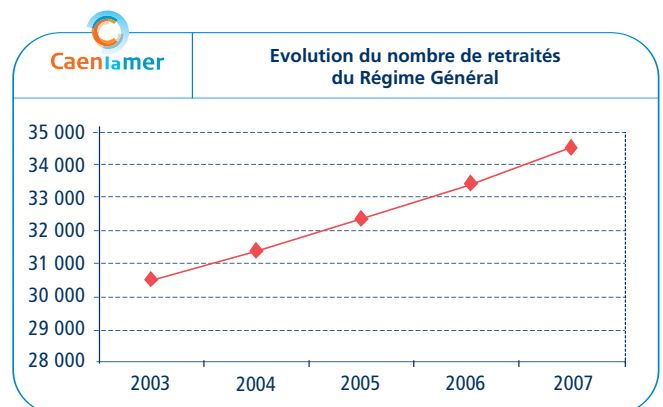
► Départs en retraite : début du papy boom

En Normandie, après une période de stabilité du nombre de nouveaux retraités (26 000 attributions au Régime Général en moyenne annuelle sur la période 1996-2003), le nombre de nouvelles attributions est passé au-dessus de la barre des 37 000 personnes en 2004 et 2005 et des 42 000 en 2006 en raison des départs anticipés (bénéficiaires de la loi Fillon de 2003) et des premiers départs en retraite des classes d'âges issues du baby boom d'après guerre.

En 2007, Caen la mer compte 2 260 nouveaux retraités du Régime Général (soit +420 par rapport à 2004).

► 2003-2007 : +4 000 retraités

En 2007, 34 600 retraités du Régime Général résident sur le territoire de Caen la mer. Depuis 2003, ce chiffre progresse de 3,2% en moyenne annuelle (contre +3,8% en Basse-Normandie), soit +4 000 retraités entre 2003 et 2007.



Source : CRAM Normandie
Traitement Synergia

► 4 retraités sur 10 ont moins de 70 ans

6 retraités du Régime Général sur 10 sont des femmes, 4 sur 10 ont moins de 70 ans et 1 sur 2 habite à Caen.

Caen la mer regroupe :

- 65% des retraités du Régime Général de Caen-Métropole,
- 29% pour le Calvados,
- 13% pour la Basse-Normandie.

Le saviez-vous ?

18% des habitants de Caen la mer ont 60 ans et plus, soit 39 700 habitants (dont 62% entre 60 et 74 ans). Entre 1990 et 2007, la population de 60 ans et plus augmente de 9 000 habitants, soit +29% (contre +4% pour l'ensemble de la population).

Les demandeurs d'emploi de 50 ans et plus représentent 13% de l'ensemble des demandeurs d'emploi. Entre 2006 et 2007, leur nombre diminue moins rapidement que pour l'ensemble des tranches d'âge (-2,5% contre -15%).



Les étudiants

▶ Près de 30 000 étudiants à Caen la mer

Durant l'année 2006-2007, Caen la mer accueille 29 570 étudiants contre 29 400 étudiants en moyenne annuelle depuis 2001. Le nombre d'étudiants de Caen la mer se situe au-dessus de la moyenne des sept intercommunalités (28 950 étudiants). 9 étudiants sur 10 se trouvent dans des établissements de Caen. 79% des étudiants de l'enseignement supérieur de Basse-Normandie sont localisés à Caen la mer (pour l'Université Caen Basse-Normandie, 92% étudient dans la Communauté d'agglomération).

▶ 78% des étudiants à l'Université

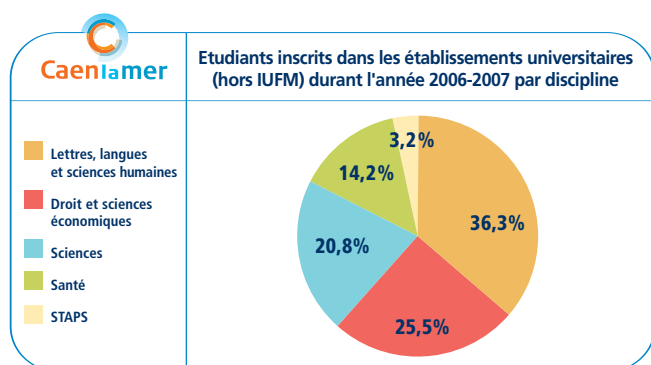
Etudiants dans l'enseignement supérieur durant l'année 2006-2007

	CaenIamer		7 intercommunalités	Basse-Normandie
	Nombre	Part		
Universités hors IUT	21 573	73,0%	63,4%	22 325
STS et assimilés	1 787	6,0%	6,6%	4 684
IUT	1 510	5,1%	4,7%	2 777
Ecoles paramédicales et sociales	1 166	3,9%	5,2%	2 984
IUFM	1 064	3,6%	3,2%	1 464
CPGE	999	3,4%	2,8%	1 155
Ecoles de commerce gestion et comptabilité	592	2,0%	2,9%	698
Autres écoles de spécialités diverses	370	1,3%	1,9%	687
Autres formations d'ingénieurs	286	1,0%	4,3%	398
Ecoles supérieures art et culture	220	0,7%	2,0%	251
Ecoles normales supérieures	0	0,0%	0,1%	0
Etablissements d'enseignement universitaire privés	0	0,0%	2,5%	0
Ecoles juridiques et administratives	0	0,0%	0,3%	19
Total enseignement supérieur	29 567	100%	100%	37 442
dont formations d'ingénieurs	961	3,3%	5,2%	1 195

Source : Ministère de l'Enseignement Supérieur et de la Recherche - DEPP
Traitement Synergia

Les formations d'ingénieurs représentent plus de 3% des étudiants de Caen la mer, dont 73% à l'Ecole Nationale Supérieure d'Ingénieurs (ENSICAEN) et 27% à l'Ecole Supérieure d'Ingénieurs des Travaux de la Construction (ESITC).

▶ Deux tiers des étudiants universitaires dans le 1^{er} cycle



Source : Ministère de l'Enseignement Supérieur et de la Recherche - DEPP
Traitement Synergia

Près des deux tiers des 23 100 étudiants universitaires de Caen la mer sont inscrits dans le 1^{er} cycle.

9% des étudiants de l'université à Caen la mer sont des étrangers issus de systèmes éducatifs étrangers (30% des effectifs du 3^{ème} cycle sont étrangers).

En 2004, 59% des effectifs universitaires de Caen la mer étudient sur le campus 1 (au centre de Caen), 39% sur les campus du nord de Caen et moins de 2% sur le campus 3 à Ifs.

Le saviez-vous ?

En 2006, les établissements du 2nd degré* de Caen la mer reçoivent 28 120 élèves dont trois quarts dans des établissements publics. Le nombre d'élèves est en baisse de 2% par rapport à 2005 (soit -590 élèves).

Caen la mer regroupe 46% des élèves du 2nd degré du Calvados et 22% de ceux de l'académie. Hors STS et CPGE, le second degré accueille 25 330 élèves.

* 2nd degré : collèges et lycées y compris STS et CPGE

Source : Rectorat
Traitement Synergia

▶ Un brevet sur cinq dans les télécommunications

En 2004, 137 inventions d'origine française ont débouché sur la publication d'une demande de brevet dans le Calvados, contre 129 inventions en moyenne annuelle sur la période 2001-2004. Le domaine technologique de l'électronique et l'électricité concentre 44% des brevets, avec 21% dans les télécommunications, 13% dans les composants électriques et 8% dans l'informatique.

Le Calvados représente 62% des inventions bas-normandes et 27% des brevets normands.

Source : Observatoire de la Propriété Intellectuelle de l'INPI
Traitement Synergia

Le saviez-vous ?

Depuis avril 2008, l'Institut National de la Propriété Industrielle (INPI) est présent à Caen pour accueillir et accompagner les inventeurs bas-normands dans leurs démarches de protection intellectuelle.

Economie sociale

▶ 12% de l'économie de Caen la mer

A Caen la mer, près de 1 000 établissements et 12 600 emplois exercent dans l'économie sociale, en 2006, soit 12% de l'ensemble de l'économie de Caen la mer (hors Etat). Les associations et les coopératives représentent respectivement 8 760 et 3 220 emplois de l'économie sociale, le reste correspondant aux mutuelles et fondations. 40% des emplois associatifs concernent le secteur de l'action sociale et 69% des emplois des coopératives le secteur des activités financières.

Un quart des emplois de l'économie sociale de Basse-Normandie sont localisés à Caen la mer.

Source : INSEE - DADS
Traitement Chambre Régionale de l'Economie Sociale (CRES) Basse-Normandie

Pour en savoir plus :

Télécharger dans la rubrique Observatoire Economique du site internet de Synergia www.synergia.fr :

- des compléments d'informations dans les @ Notes :
 - Revue de presse économique 2007 de Caen la mer
 - Evolution de l'emploi salarié dans le secteur privé entre 2006 et 2007 à Caen la mer (cartographie)
 - Immobilier d'entreprise 2007 dans l'agglomération caennaise
- la note explicative du tableau de bord (comprenant les définitions, la méthodologie et les précautions de lecture).

Remerciements aux partenaires :

Assédic, AUCAME, CESR, CRAM Normandie, CRBN Basse-Normandie, CRES Basse-Normandie, DRE Basse-Normandie, DRTEFP, LEM CBRE, MEFAC, Observatoire de la Propriété Intellectuelle de l'INPI, Rectorat, Trésorerie Générale, URSSAF du Calvados, d'Ille-et-Vilaine, d'Indre-et-Loire, de Sarthe et de Seine-Maritime.

SYNERGIA

Campus EfficScience - 2 rue Jean Perrin
Bât. D - 14 460 COLOMBELLES
Tél 02 31 46 73 73
contact@synergia.fr - www.synergia.fr

