

Le marché de l'emploi sur Caen la mer au 30 Septembre 2009

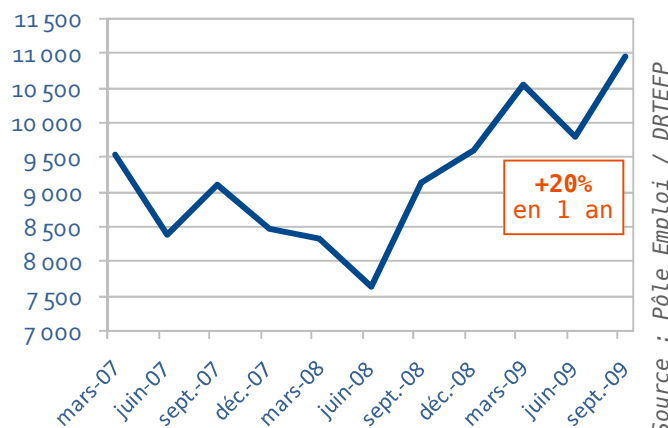
Au 30 septembre 2009, Caen la mer compte **plus de 10 000 Demandeurs d'Emploi en Fin de Mois (DEFM)** de catégorie A, soit 1 800 personnes de plus à la recherche d'un emploi par rapport à l'an dernier (+20%). Pendant la même période, la Basse-Normandie et la France enregistrent des hausses supérieures à celles de l'agglomération, hausses respectivement de 21,5% et de 25,3%. Ce trimestre, la dégrada-

tion du marché de l'emploi touche tous les profils de DEFM, mais particulièrement les hommes (+30,1%) et les demandeurs d'emploi de plus d'un an (+29,6% pour les catégories A B C). Le volume d'offres d'emploi collectées par Pôle Emploi ce trimestre sur l'agglomération est globalement stable par rapport à l'an dernier (-0,6%). L'activité intérimaire dans le Calvados est toujours en recul (-23% en 1 an).

La demande d'emploi au 30/09/2009

- Au 30 septembre 2009, on compte **10 955 DEFM** de catégorie A sur l'agglomération Caen la mer, soit 20% de plus qu'il y a un an.
- Tendance caractéristique du 3ème trimestre, la courbe du chômage repart à la hausse ce trimestre après un 2ème trimestre en baisse.
- Les hommes sont encore une fois ce trimestre les plus touchés par cette montée du chômage (+30,1%). Les jeunes ne font pas partie des profils les plus impactés par la hausse ce trimestre (+18,8%).
- Les demandeurs d'emploi ayant ou pas exercé une activité réduite (catégories A B C) sont **plus de 15 000 à fin septembre 2009 sur Caen la mer**, soit 2 464 personnes de plus qu'il y a un an.
- Le volume de demandeurs d'emploi de longue durée (plus d'un an d'ancienneté) s'accroît fortement ce trimestre (+29,6%) : il y a un an, les premiers effets de la crise économique se faisaient sentir et provoquaient une première vague d'inscriptions à Pôle emploi.

Evolution trimestrielle du nombre de Demandeurs d'Emploi en Fin de Mois catégorie A



Source : Pôle Emploi / DRTEFP

Les flux à Pôle Emploi

au 3ème trimestre 2009

7 442 entrées (+0,7% sur 1 an)

5 762 sorties (+3,7% sur 1 an)

Demandeurs d'emploi en Fin de Mois par âge, sexe et ancienneté de chômage au 30/09/2009

	Caen la mer		Pays de Caen		Bassin d'emploi de Caen		Basse-Normandie		France métropolitaine	
	effectif	Evol. 2008-09	effectif	Evol. 2008-09	effectif	Evol. 2008-09	effectif	Evol. 2008-09	effectif	Evol. 2008-09
DEFM* catégorie A	10 955	+20,1%	14 554	+21,4%	18 685	+22,3%	55 400	+21,5%	2 602 599	+25,3%
dont - 25 ans	2 366	+18,8%	3 230	+21,8%	4 233	+21,4%	13 469	+23,2%	519 272	+30,5%
dont 50 ans et plus	1 454	+20,0%	1 989	+21,4%	2 632	+24,2%	8 508	+27,3%	412 812	+27,0%
dont femmes	4 846	+9,5%	6 581	+10,1%	8 614	+10,8%	26 648	+11,7%	1 248 209	+16,8%
DEFM catégories A+B+C	15 970	+18,2%	21 657	+19,2%	28 038	+19,8%	84 788	+19,0%	3 803 935	+20,8%
dont DELD**	4 966	+29,6%	6 704	+29,1%	8 665	+29,8%	26 184	+31,5%	1 194 884	+21,1%
dont DETLD***	1 990	+8,4%	2 671	+7,9%	3 401	+8,6%	9 951	+14,5%	518 163	+10,7%
DE Travailleurs handicapés cat A,B,C	1 072	+5,6%	1 355	+5,6%	1 711	+6,3%	5 707	+5,9%	243 143	-

Source : Pôle Emploi / DRTEFP

* DEFM : Demandeur d'Emploi en Fin de Mois

** DELD : Demandeur d'Emploi de Longue Durée (au - 1 an)

*** DETLD : Demandeur d'Emploi de Très Longue Durée (au - 2 ans)

Le marché de l'emploi sur Caen la mer au 30 Septembre 2009

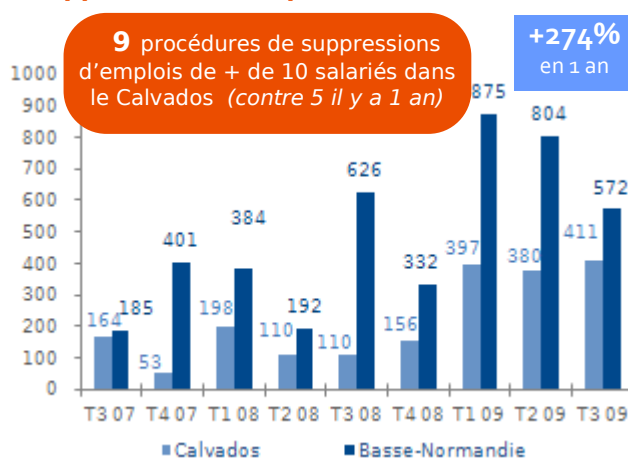
Chômage partiel et suppressions d'emplois dans le Calvados

Le chômage partiel dans le Calvados

	2008		2009			évolution sur 1 an
	T3	T4	T1	T2	T3	
Dossiers acceptés	13	49	115	184	151	+1061,5%
Effectifs concernés	174	2 450	9 039	20 514	13 511	+7664,9%
Heures autorisées	17 952	276 938	844 192	1 395 515	841 344	+4586,6%

Le **chômage partiel dans le Calvados** est en forte hausse par rapport au 3ème trimestre 2008 : il concerne 11 fois plus d'établissements et 77 fois plus de salariés qu'il y a 1 an. Le nombre d'heures de chômage partiel autorisées s'élève à 841 344, soit plus de 120 000 journées de travail de 7 heures. Pour illustrer ces volumes, si les 13 511 salariés étaient également touchés, cela représenterait plus de 8 jours chômés sur le trimestre pour chacun d'entre eux. On compte **9 procédures de suppressions d'emplois** de + de 10 salariés dans le Calvados, soit presque 2 fois plus qu'au 3ème trimestre 2008 et **plus de 400 emplois supprimés**.

Les suppressions d'emplois dans le Calvados (1)



(1) procédures de suppressions d'emplois de + de 10 salariés

Source : Pôle Emploi / DRTEFP

L'offre d'emploi au 30/09/2009

- Pôle emploi a enregistré ce trimestre **4 420 offres d'emploi**, c'est-à-dire presque autant qu'il y a un an (-0,6%).
- Cependant, les offres d'emplois durables (de plus de 6 mois) sont en baisse de 16%, les offres d'emplois occasionnels baissent de près de 9%.
- Seul le nombre d'offres d'emplois temporaires croît ce trimestre (+18%).

Offres d'emplois enregistrées à Pôle Emploi	3ème trimestre 2009	3ème trimestre 2008	évolution 2008-09
Emplois durables ¹	1 532	1 826	-16,1%
Emplois temporaires ²	2 199	1 864	+18,0%
Emplois occasionnels ³	686	752	-8,8%
TOTAL	4 417	4 442	-0,6%

Source : Pôle Emploi / DRTEFP

Evolution trimestrielle des offres d'emploi enregistrées



Source : Pôle Emploi / DRTEFP

¹ Emploi durable : contrat de + de 6 mois

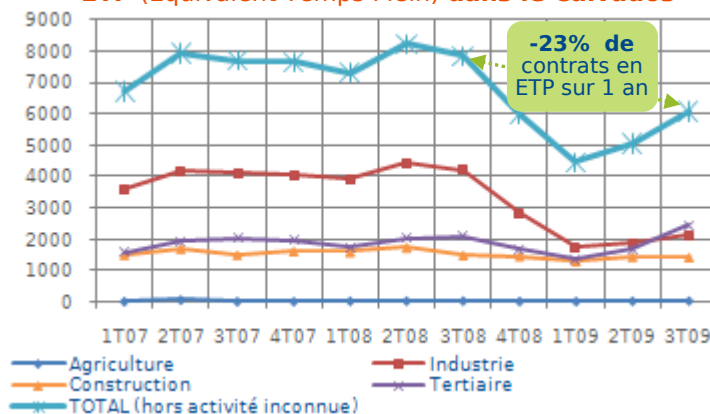
² Emploi temporaire : contrat compris entre 1 et 6 mois

³ Emploi occasionnel : contrat de - d'1 mois

L'intérim dans le Calvados

- L'activité intérimaire est toujours en recul par rapport à l'an dernier (-23%), soit près de 1 800 emplois perdus en ETP sur un an dans l'intérim.
- Alors que dans l'industrie, la baisse se poursuit (-50% en 1 an), dans la construction, le nombre de missions se maintient globalement (-5%) et dans le tertiaire, on observe une reprise ce trimestre (+18% en 1 an).
- L'activité intérimaire semble cependant redémarrer depuis 2 trimestres.

Evolution trimestrielle des missions intérimaires en ETP (Equivalent Temps Plein) dans le Calvados



Source : DRTEFP

Le marché de l'emploi sur Caen la mer au 30 Septembre 2009

La demande d'emploi au 30/09/2009

Communes de Caen la mer	DEFM catég. A	évol. annuelle	DEFM pour 1000 hab.*	% de femmes	% de jeunes (- de 25 ans)	% de 50 ans et +	% de DELD	% de DETLD
Authie	32	+52,4%	24‰	28,1%	18,8%	18,8%	18,8%	3,1%
Bénouville	49	+8,9%	25‰	32,7%	22,4%	22,4%	22,4%	6,1%
Biéville-Beuville	63	+26,0%	24‰	38,1%	17,5%	25,4%	20,6%	9,5%
Blainville-sur-Orne	252	+17,2%	46‰	45,2%	31,7%	11,9%	24,6%	8,3%
Bretteville-sur-Odon	115	+36,9%	27‰	47,0%	15,7%	24,3%	24,3%	7,8%
Caen	6 294	+16,0%	56‰	42,8%	20,3%	12,3%	26,4%	9,9%
Cambes-en-Plaine	27	-6,9%	17‰	66,7%	37,0%	11,1%	29,6%	0,0%
Carpiquet	72	+30,9%	35‰	54,2%	26,4%	16,7%	30,6%	9,7%
Colombelles	294	+16,7%	50‰	42,2%	28,9%	13,9%	34,0%	12,9%
Cormelles-le-Royal	166	+16,1%	37‰	42,2%	24,7%	21,1%	23,5%	7,2%
Cuverville	49	+14,0%	24‰	57,1%	30,6%	16,3%	16,3%	2,0%
Démouville	108	+44,0%	34‰	47,2%	33,3%	11,1%	23,1%	12,0%
Épron	28	+0,0%	17‰	53,6%	17,9%	21,4%	21,4%	14,3%
Éterville	37	+54,2%	28‰	59,5%	18,9%	10,8%	16,2%	2,7%
Fleury-sur-Orne	201	+27,2%	49‰	43,3%	29,4%	17,9%	30,3%	15,4%
Giberville	207	+16,9%	43‰	45,4%	27,1%	14,5%	25,1%	8,2%
Hermanville-sur-Mer	81	+37,3%	30‰	48,1%	23,5%	19,8%	30,9%	9,9%
Hérouville-Saint-Clair	1 396	+28,3%	60‰	45,5%	20,8%	12,3%	26,4%	9,7%
Iffs	539	+27,1%	50‰	51,8%	22,6%	13,2%	24,9%	8,3%
Lion-sur-Mer	92	+13,6%	35‰	43,5%	23,9%	9,8%	22,8%	9,8%
Louvigny	92	+27,8%	36‰	48,9%	20,7%	9,8%	20,7%	7,6%
Mathieu	45	+50,0%	22‰	51,1%	15,6%	17,8%	28,9%	8,9%
Mondeville	461	+24,9%	44‰	44,7%	19,3%	18,0%	31,7%	12,6%
Périers-sur-le-Dan	17	+70,0%	33‰	52,9%	23,5%	11,8%	17,6%	0,0%
Saint-Aubin-d'Arquenay	21	+31,3%	27‰	66,7%	23,8%	14,3%	23,8%	9,5%
Saint-Contest	52	+23,8%	21‰	48,1%	17,3%	13,5%	15,4%	3,8%
Saint-Germain la Blanche Herbe	106	+49,3%	42‰	38,7%	24,5%	10,4%	17,0%	7,5%
Sannerville	43	+72,0%	27‰	51,2%	25,6%	14,0%	20,9%	2,3%
Villons-les-Buissons	16	+100,0%	23‰	50,0%	18,8%	18,8%	12,5%	6,3%
CAEN LA MER	10 955	+20,1%	49‰	44,2%	21,6%	13,3%	26,3%	9,7%

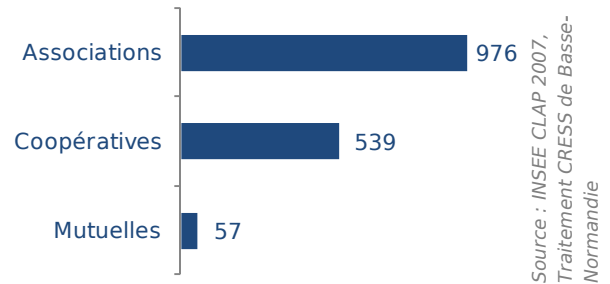
* DEFM pour 1 000 hab. : (DEFM catégorie A / Population totale 2006 - populations légales INSEE) x 1000

Source : Pôle Emploi / DRTEFP et INSEE

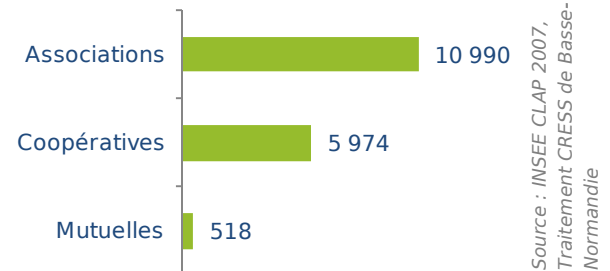
L'économie sociale et solidaire sur Caen la mer en 2007

- Sur Caen la mer, **près de 18 000 personnes** travaillent dans des établissements d'économie sociale et solidaire. Ces 17 816 emplois pèsent pour 12% dans les effectifs salariés de l'agglomération.
- Sur le territoire de l'agglomération :
 - ◇ Près de 11 000 personnes travaillent dans une association ;
 - ◇ Environ 6 000 personnes dans une coopérative (comprenant les établissements bancaires) ;
 - ◇ Et plus de 500 personnes dans une mutuelle.
- Avec **1 574 établissements**, l'économie sociale et solidaire (ESS) pèse pour 16% des établissements employeurs présents sur le territoire de l'agglomération en 2007.
- Caen la mer représente 30% des établissements et des salariés de l'économie sociale de la région Basse-Normandie. Sur l'agglomération, le secteur présente quelques caractéristiques par rapport à l'ensemble de la région :
 - ◇ Davantage d'établissements de taille importante ;
 - ◇ Des emplois légèrement moins précaires (moins de CDD et de temps partiels) ;
 - ◇ Des niveaux de salaires plus élevés.

Établissements employeurs de l'économie sociale et solidaire sur Caen la mer au 31/12/2007



Effectifs salariés de l'économie sociale et solidaire sur Caen la mer au 31/12/2007



Catégories de demandeurs d'emploi :

Les demandeurs d'emploi inscrits à Pôle Emploi sont regroupés en différentes catégories. Conformément aux recommandations du rapport du Cnis sur la définition d'indicateurs en matière d'emploi, de chômage, de sous-emploi et de précarité de l'emploi (septembre 2008), la Dares et Pôle Emploi présentent à des fins d'analyse statistique les données sur les demandeurs d'emploi inscrits à Pôle emploi en fonction des catégories suivantes :

- **catégorie A** : demandeurs d'emploi tenus de faire des actes positifs de recherche d'emploi, sans emploi ;
- **catégorie B** : demandeurs d'emploi tenus de faire des actes positifs de recherche d'emploi, ayant exercé une activité réduite courte (i.e. de 78 heures ou moins au cours du mois) ;

- **catégorie C** : demandeurs d'emploi tenus de faire des actes positifs de recherche d'emploi, ayant exercé une activité réduite longue (i.e. de plus de 78 heures au cours du mois) ;
- **catégorie D** : demandeurs d'emploi non tenus de faire des actes positifs de recherche d'emploi (en raison d'un stage, d'une formation, d'une maladie...), sans emploi ;
- **catégorie E** : demandeurs d'emploi non tenus de faire des actes positifs de recherche d'emploi, en emploi (par exemple : bénéficiaires de contrats aidés).

Réalisé avec la collaboration de la DRTEFP de Basse-Normandie, Pôle Emploi, la DDTEFP du Calvados, le Conseil Régional de Basse-Normandie, l'AFPA, Synergia, l'AUCAME, l'ERREFOM et la CRESS de Basse-Normandie.

M.E.F.A.C. - Maison de l'Emploi et de la Formation de l'Agglomération Caennaise
 CIDEME, 1 place de l'Europe - 14200 HÉROUVILLE SAINT CLAIR
 Tél : 02.31.39.39.00 - Fax : 02.31.86.75.90 - Email : contact@mefac.fr